



La7 Televisioni S.p.A.
Bilancio 2005



DATI DI SINTESI E INFORMAZIONI GENERALI	SOMMARIO
RELAZIONE SULLA GESTIONE	ORGANI SOCIALI
BILANCIO LA7 SPA	HIGHLIGHTS
ALTRE INFORMAZIONI	PRINCIPALI DATI ECO-FIN DELLA SOCIETA'
	PRINCIPALI DATI OPERATIVI DELLA SOCIETA'
	MACROSTRUTTURA SOCIETARIA
	PRINCIPALI EVENTI SOCIETARI
	ATTIVITA' DELLA GESTIONE

■ SOMMARIO

Dati di sintesi e informazioni generali	Organi sociali	Pag. 5
	Highlights	Pag. 7
	Principali dati economico-finanziari della Società	Pag. 9
	Principali dati operativi della società	Pag. 13
	Macrostruttura societaria	Pag. 14
	Principali eventi societari	Pag. 15
	Attività della gestione	Pag. 17
<hr/>		
Relazione sulla Gestione	La gestione economica	Pag. 25
	La gestione patrimoniale e finanziaria	Pag. 30
	Rendiconto finanziario	Pag. 35
	Eventi successivi al 31 dicembre 2005	Pag. 37
<hr/>		
Bilancio di La7 S.p.A.	Stato patrimoniale	Pag. 40
	Conto economico	Pag. 42
	Notizie di carattere generale e note esplicative	Pag. 44
	Criteri di valutazione	Pag. 45
	Nota integrativa	
	Stato Patrimoniale - Attivo	Pag. 50
	Stato Patrimoniale – Passivo	Pag. 67
	Conto Economico	Pag. 76
	Relazione della Società di Revisione	Pag. 93
	Relazione del Collegio Sindacale	Pag. 95
<hr/>		
Altre informazioni	Proposte deliberative	Pag. 97
	Notizie utili	Pag. 99



DATI DI SINTESI E INFORMAZIONI GENERALI	SOMMARIO
RELAZIONE SULLA GESTIONE	ORGANI SOCIALI
BILANCIO LA7 SPA	HIGHLIGHTS
ALTRE INFORMAZIONI	PRINCIPALI DATI ECO-FIN DELLA SOCIETA'
	PRINCIPALI DATI OPERATIVI DELLA SOCIETA'
	MACROSTRUTTURA SOCIETARIA
	PRINCIPALI EVENTI SOCIETARI
	ATTIVITA' DELLA GESTIONE

■ **ORGANI SOCIALI** (al 31 Dicembre 2005)

Consiglio di Amministrazione

Presidente

Enrico Parazzini

Amministratore Delegato

Fabrizio Grassi

Consiglieri

Paolo Ballerani

Antonio Campo Dall'Orto

Aldo Cappuccio

Giulio Giustiniani

Ginevra Roscioni

Paolo Serra

Collegio Sindacale

Presidente

Giovanni Fiori

Sindaci effettivi

Salvatore Marco Fiorenza

Stefano Morri

Sindaci supplenti

Edoardo Cintolesi

Francesco Righetti



DATI DI SINTESI E INFORMAZIONI GENERALI	SOMMARIO
RELAZIONE SULLA GESTIONE	ORGANI SOCIALI
BILANCIO LA7 SPA	HIGHLIGHTS
ALTRE INFORMAZIONI	PRINCIPALI DATI ECO-FIN DELLA SOCIETA'
	PRINCIPALI DATI OPERATIVI DELLA SOCIETA'
	MACROSTRUTTURA SOCIETARIA
	PRINCIPALI EVENTI SOCIETARI
	ATTIVITA' DELLA GESTIONE

■ HIGHLIGHTS

- ***Ricavi dell'esercizio 2005 pari a euro 83.888 migliaia, in crescita del 37,0% rispetto al 2004 (euro 61.252 migliaia);***
- ***Raccolta pubblicitaria in incremento del 21,4% rispetto al 2004 e rispetto alla dinamica del mercato (2,8%);***
- ***Audience share in crescita del 14,3%, che passa dal 2,4% dell'esercizio 2004 al 2,7% dell'esercizio 2005;***
- ***Con l'inizio del campionato di calcio, rinnovata l'offerta "La7 Cartapiù". Distribuite nell'esercizio 884 mila carte;***
- ***Iniziata la programmazione del nuovo canale Digitale Terrestre "La7 Sport";***
- ***Acquisiti da Elefante TV e Delta TV i rispettivi rami d'azienda, al fine di ampliare la propria capacità trasmissiva, per un esborso complessivo di 127,5 milioni di euro.***



DATI DI SINTESI E INFORMAZIONI GENERALI	SOMMARIO
RELAZIONE SULLA GESTIONE	ORGANI SOCIALI
BILANCIO LA7 SPA	HIGHLIGHTS
ALTRE INFORMAZIONI	PRINCIPALI DATI ECO-FIN DELLA SOCIETA'
	PRINCIPALI DATI OPERATIVI DELLA SOCIETA'
	MACROSTRUTTURA SOCIETARIA
	PRINCIPALI EVENTI SOCIETARI
	ATTIVITA' DELLA GESTIONE

■ PRINCIPALI DATI ECONOMICO FINANZIARI

Ricavi (euro/mln)	(euro/mln)	Esercizio 2005	Esercizio 2004
DATI ECONOMICI E FINANZIARI			
Ricavi		83,9	61,3
Risultato Operativo Lordo		(87,3)	(44,6)
Risultato Operativo		(108,3)	(64,5)
Risultato prima dei componenti straordinari e delle imposte		(109,0)	(64,5)
Risultato netto dell'esercizio		(73,5)	(43,4)
Investimenti:			
- Industriali		34,9	25,3
- Finanziari		128,8	0,6
		31.12.2005	31.12.2004
DATI PATRIMONIALI			
Totale attività		326,8	127,7
Capitale d'esercizio		(49,1)	(7,2)
Capitale Investito		216,9	79,5
Patrimonio netto		116,7	11,4
Posizione Finanziaria netta		(100,2)	(68,1)
PERSONALE			
Personale (consistenza a fine esercizio) *		449	428
Personale (consistenza media dell'esercizio)		451,7	420,6
Ricavi/Personale (consistenza media) migliaia di euro		185,7	145,7

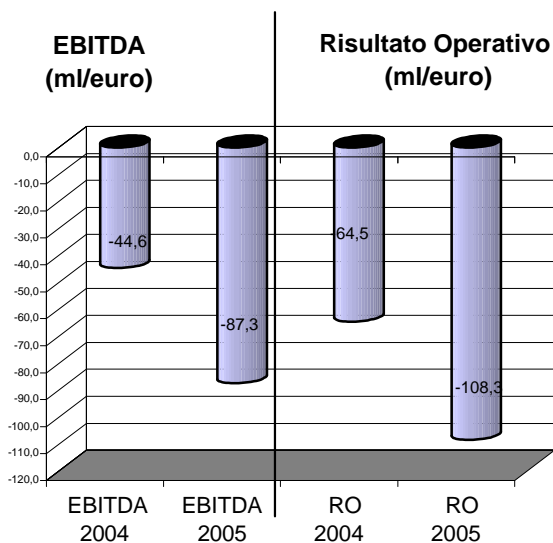
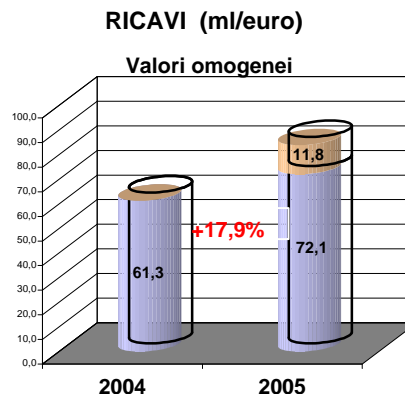
* non include il personale con contratto di lavoro somministrato (40 unità al 31.12.2005 e 37 unità al 31.12.2004)



DATI DI SINTESI E INFORMAZIONI GENERALI	SOMMARIO
RELAZIONE SULLA GESTIONE	ORGANI SOCIALI
BILANCIO LA7 SPA	HIGHLIGHTS
ALTRE INFORMAZIONI	PRINCIPALI DATI ECO-FIN DELLA SOCIETA'
	PRINCIPALI DATI OPERATIVI DELLA SOCIETA'
	MACROSTRUTTURA SOCIETARIA
	PRINCIPALI EVENTI SOCIETARI
	ATTIVITA' DELLA GESTIONE

ANDAMENTO ECONOMICO FINANZIARIO DELLA SOCIETA' NELL'ESERCIZIO 2005

I ricavi totali della Società, sono stati pari a euro **83,9** milioni rispetto ad euro **61,3** milioni del corrispondente periodo del 2004, in incremento del **37,0%**. Escludendo gli effetti dovuti alle attività di start-up del Digitale Terrestre, la crescita omogenea è stata di euro **10,8** milioni pari al **17,9%**.



Il **risultato operativo** dell'esercizio 2005 è stato particolarmente influenzato dai maggiori costi sostenuti per arricchire il palinsesto sia dei canali analogici che dei canali Digitali Terrestri, nonché delle attività di start-up della pay-per-view sul Digitale Terrestre. Per quest'ultimo sono stati sostenuti costi, ivi compresa la pay-per-view, che hanno inciso sul Risultato Operativo per euro **49,2** milioni (euro **13,2** milioni nel corrispondente periodo del 2004). Il risultato operativo della Società nell'esercizio 2005 è pertanto pari a euro **-108,3** milioni rispetto ad euro **-64,5** milioni del corrispondente periodo dell'esercizio precedente.

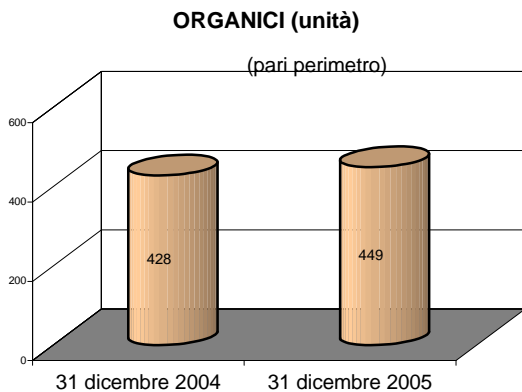
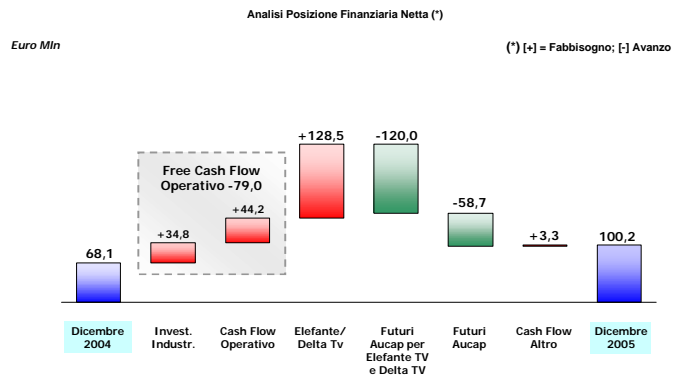
Il peggioramento della redditività operativa è stato parzialmente attenuato dagli effetti positivi delle **imposte** per euro **36,4** milioni. Conseguentemente il **risultato netto dell'esercizio 2005** è stato pari a euro **-73,5** milioni rispetto a euro **-43,4** milioni dell'esercizio 2004.






DATI DI SINTESI E INFORMAZIONI GENERALI	SOMMARIO
RELAZIONE SULLA GESTIONE	ORGANI SOCIALI
BILANCIO LA7 SPA	HIGHLIGHTS
ALTRE INFORMAZIONI	PRINCIPALI DATI ECO-FIN DELLA SOCIETA'
	PRINCIPALI DATI OPERATIVI DELLA SOCIETA'
	MACROSTRUTTURA SOCIETARIA
	PRINCIPALI EVENTI SOCIETARI
	ATTIVITA' DELLA GESTIONE

L'**indebitamento finanziario netto** al 31 dicembre 2005 è pari a euro **100,2** milioni rispetto ad un indebitamento di euro **68,1** milioni al 31 dicembre 2004, con un incremento di euro **32,1** milioni. Gli **investimenti** totali del periodo sono stati pari a euro **163,7** milioni e includono euro **16,8** milioni per l'acquisto di diritti televisivi, euro **14,2** milioni per l'attività di sviluppo del Digitale Terrestre, euro **128,5** milioni per l'acquisizione dei rami di azienda "Elefante TV" e "Delta TV" e altri investimenti per euro **4,2** milioni.



Gli **organici** al 31 dicembre 2005 sono pari a **449** unità. Al 31 dicembre 2004 gli organici erano **428** unità. L'incremento di **21** unità è principalmente attribuibile sia alle nuove esigenze delle produzioni televisive che alla gestione dei nuovi canali Digitale Terrestre e ai servizi relativi alla pay-per-view.



DATI DI SINTESI E INFORMAZIONI GENERALI	SOMMARIO
RELAZIONE SULLA GESTIONE	ORGANI SOCIALI
BILANCIO LA7 SPA	HIGHLIGHTS
ALTRE INFORMAZIONI	PRINCIPALI DATI ECO-FIN DELLA SOCIETA'
	PRINCIPALI DATI OPERATIVI DELLA SOCIETA'
	MACROSTRUTTURA SOCIETARIA
	PRINCIPALI EVENTI SOCIETARI
	ATTIVITA' DELLA GESTIONE

■ PRINCIPALI DATI OPERATIVI

	Esercizio 2005	Esercizio 2004	Variazioni	
			ass.	%
TV Raccolta Pubblicitaria Lorda (euro min)				
Raccolta Pubblicitaria lorda (1)	97,8	80,6	17,2	21,4
Audience share %				
Mese di Dicembre	3,1	2,6	0,5	19,2
Media del periodo	2,7	2,4	0,3	12,5
Ascolto medio ('000)	250,4	221,3	29,1	13,1
Ricavi e margini:				
- Ricavi	83,9	61,3	22,6	37,0
- EBITDA	(87,3)	(44,6)	(42,7)	(95,7)
di cui Digitale Terrestre	(46,7)	(13,2)	(33,5)	(253,8)
- EBIT	(108,3)	(64,5)	(43,8)	(67,9)
di cui Digitale Terrestre	(49,2)	(15,3)	(33,9)	(221,6)
Investimenti totali	163,7	25,9		
Investimenti industriali	34,9	25,3	9,6	(37,9)
di cui Digitale Terrestre	14,2	7,1	7,1	(100,0)
Investimenti finanziari	128,8	0,6	128,2	
di cui Elefante TV e Delta TV (2)	128,5	-	128,5	
La7 Cartapiù				
N. carte distribuite	884.000			
di cui attivate	500.000			

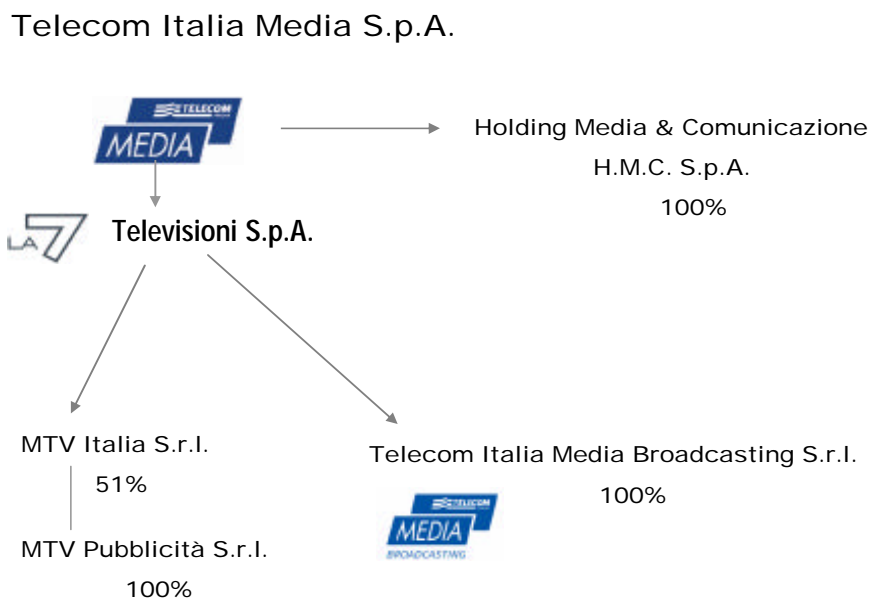
(1) al lordo degli sconti di agenzia.

(2) Acquisizione rami Elefante TV e Delta TV inclusi oneri accessori per euro 1,0 milioni



DATI DI SINTESI E INFORMAZIONI GENERALI	SOMMARIO
RELAZIONE SULLA GESTIONE	ORGANI SOCIALI
BILANCIO LA7 SPA	HIGHLIGHTS
ALTRE INFORMAZIONI	PRINCIPALI DATI ECO-FIN DELLA SOCIETA'
	PRINCIPALI DATI OPERATIVI DELLA SOCIETA'
	MACROSTRUTTURA SOCIETARIA
	PRINCIPALI EVENTI SOCIETARI
	ATTIVITA' DELLA GESTIONE

■ MACROSTRUTTURA SOCIETARIA





DATI DI SINTESI E INFORMAZIONI GENERALI	SOMMARIO
RELAZIONE SULLA GESTIONE	ORGANI SOCIALI
BILANCIO LA7 SPA	HIGHLIGHTS
ALTRE INFORMAZIONI	PRINCIPALI DATI ECO-FIN DELLA SOCIETA'
	PRINCIPALI DATI OPERATIVI DELLA SOCIETA'
	MACROSTRUTTURA SOCIETARIA
	PRINCIPALI EVENTI SOCIETARI
	ATTIVITA' DELLA GESTIONE

■ PRINCIPALI EVENTI SOCIETARI

ACQUISIZIONE DEI RAMI DI AZIENDA “ELEFANTE TV” E “DELTA TV”

Al fine di ampliare la capacità trasmissiva delle proprie reti televisive, La7 Televisioni S.p.A. ha raggiunto un altro accordo finalizzato all'acquisizione, attraverso la propria controllata Telecom Italia Media Broadcasting S.r.l., dei rami d'azienda costituiti dall'emittente nazionale Elefante TV e della concessionaria locale Delta TV, attiva nel Centro-Sud Italia per un esborso rispettivamente di euro 115,5 milioni ed euro 12,0 milioni.

In particolare l'operazione è stata finalizzata attraverso i seguenti passaggi:

- aumento di capitale da parte di Telecom Italia Media Broadcasting S.r.l., mediante l'emissione di quote riservate ad Elefante TV e Delta TV per un importo pari al valore contabile dei rispettivi rami d'azienda;
- conferimento da parte di Elefante TV e Delta TV dei rispettivi rami d'azienda in Telecom Italia Media Broadcasting S.r.l., effettuato a valori contabili;
- cessione delle partecipazioni da parte di Elefante TV e Delta TV a La7 Televisioni S.p.A. ad un prezzo, comprensivo degli oneri accessori, pari rispettivamente a euro 116,3 milioni ed euro 12,2 milioni.

I rami conferiti comprendono il complesso di beni e rapporti funzionali allo svolgimento delle attività di trasmissione televisiva, quali canali e frequenze televisive, il marchio “Elefante TV”, impianti, apparati e attrezzature varie, parabole, antenne, ponti radio, ripetitori e altri beni strumentali all'attività radiotelevisiva, in modalità analogica e digitale, nonché i contratti aventi ad oggetto l'alloggiamento e la manutenzione degli impianti di diffusione radiotelevisiva e tutti i diritti, autorizzazioni, licenze, concessioni (ivi inclusa la concessione rilasciata dal Ministero delle Comunicazioni in data 28 luglio 1999) afferenti l'esercizio della suddetta attività.

Grazie a tale operazione la Società è subentrata attraverso la sua controllata Telecom Italia Media Broadcasting S.r.l. nella concessione nazionale di Elefante TV per la radiodiffusione televisiva privata su frequenze terrestri in ambito nazionale, autorizzata anche alla trasmissione in tecnologia digitale, e quindi con la possibilità di avere un ulteriore multiplex digitale.

Il definitivo spegnimento del servizio analogico, originariamente fissato alla fine del 2006, è stato procrastinato al 31 dicembre 2008. Le scadenze del 15 marzo 2006 e 31 luglio 2006 sono le due date fissate per lo spegnimento anticipato dei capoluoghi e quindi di tutto il territorio per le due Regioni Sardegna e Valle d'Aosta.

Fino alla data per la sospensione delle trasmissioni in tecnica analogica, continuerà il regime di simulcast tra analogico e digitale.

In tale ambito il Gruppo Telecom Italia Media ha ottenuto dal Ministero delle Comunicazioni il prolungamento delle concessioni analogiche ad oggi ottenute fino alla data dello switch-off.



DATI DI SINTESI E INFORMAZIONI GENERALI	SOMMARIO
RELAZIONE SULLA GESTIONE	ORGANI SOCIALI
BILANCIO LA7 SPA	HIGHLIGHTS
ALTRE INFORMAZIONI	PRINCIPALI DATI ECO-FIN DELLA SOCIETA'
	PRINCIPALI DATI OPERATIVI DELLA SOCIETA'
	MACROSTRUTTURA SOCIETARIA
	PRINCIPALI EVENTI SOCIETARI
	ATTIVITA' DELLA GESTIONE

- Con l'avvio del campionato di calcio 2005/2006 è stata rinnovata l'offerta "La7 Cartapiù" con la trasmissione in tecnica Digitale Terrestre delle partite di calcio delle squadre di serie A Tim (Ascoli, Cagliari, Chievo, Empoli, Fiorentina, Lecce, Palermo, Parma e Reggina). Il servizio, lanciato il 22 gennaio 2005, prevede l'acquisto di una smart card ricaricabile e la vendita degli eventi in pay-per-view, senza necessità di abbonamenti. Nell'esercizio 2005 le smart card vendute ai distributori sono state circa 884 mila.

- E' continuata inoltre la sperimentazione sui servizi relativi alla TV Digitale Terrestre di La7 Televisioni. La popolazione italiana raggiunta dal segnale in Digitale Terrestre è pari all'82% circa. Sono continuate le acquisizioni delle frequenze e degli impianti necessari al completamento della rete trasmissiva Digitale Terrestre.
- Nel mese di agosto è iniziata la programmazione di La7 Sport, un canale free per la prima volta in tecnica Digitale Terrestre interamente dedicato all'informazione sportiva. La nuova rete di informazione sportiva è guidata da Aldo Biscardi, già direttore responsabile della testata sportiva de La7.
La7 Sport rappresenta un'immersione a 360 gradi in tutte le discipline sportive, dal calcio alla boxe, dal ciclismo ai motori, dall'atletica al tennis, dal basket alla scherma, alla vela e altri sport.

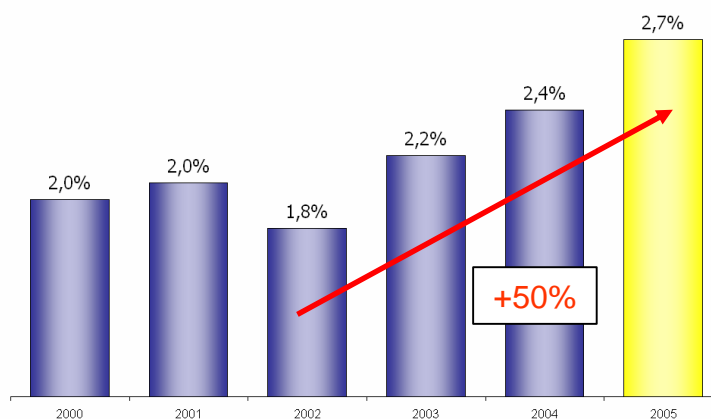



DATI DI SINTESI E INFORMAZIONI GENERALI	SOMMARIO
RELAZIONE SULLA GESTIONE	ORGANI SOCIALI
BILANCIO LA7 SPA	HIGHLIGHTS
ALTRE INFORMAZIONI	PRINCIPALI DATI ECO-FIN DELLA SOCIETA'
	PRINCIPALI DATI OPERATIVI DELLA SOCIETA'
	MACROSTRUTTURA SOCIETARIA
	PRINCIPALI EVENTI SOCIETARI
	ATTIVITA' DELLA GESTIONE

■ ATTIVITA' DELLA GESTIONE

Nell'esercizio 2005 è continuata l'attività di rilancio della Società iniziata nell'esercizio precedente. Dopo anni di crisi, grazie al nuovo progetto editoriale presentato lo scorso autunno, La7 Televisioni S.p.A. ha iniziato a ritrovare un'identità televisiva convincente, raggiungendo nell'esercizio 2005 un risultato di share di oltre il 2,7%.

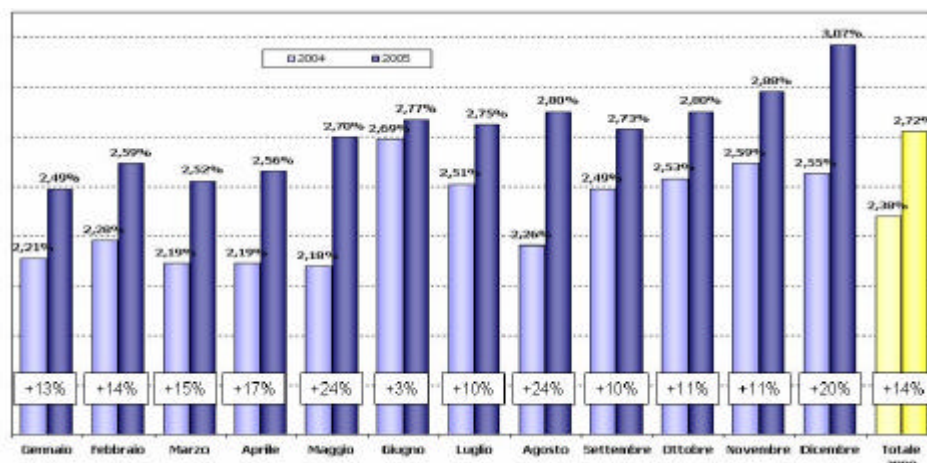
Una media annuale che non era mai stata raggiunta in tutta la storia Auditel di questo canale, pur in un contesto storico decisamente meno ricco e competitivo dell'attuale.



La crescita dell'Audience Share rispetto al 2004 è avvenuta in ogni mese dell'anno, con il superamento della soglia del 2,7% già a maggio ed una successiva progressione fino al mese di dicembre, con uno share del mese pari al 3,1%.

L'Audience Share media progressiva dell'esercizio 2005, è pari al 2,72%, con il trend degli ultimi 7 mesi superiore al 2,70%, con un incremento medio rispetto ai risultati 2004 del 14%, con incrementi su tutti i mesi, ad eccezione di quelli che, nel 2004, avevano goduto del particolare apporto del Processo agli Europei.

La crescita della share media giornaliera è stata raggiunta sia aumentando il numero di persone contattate quotidianamente (la media progressiva cresce rispetto al 2004 e, anche dopo il periodo estivo, è vicina ai 12 milioni) sia grazie all'incremento del tempo che gli spettatori dedicano ogni giorno a questo canale (+12,5%) (dati Auditel: media 1 gennaio/31 dicembre 2005).





DATI DI SINTESI E INFORMAZIONI GENERALI	SOMMARIO
RELAZIONE SULLA GESTIONE	ORGANI SOCIALI
BILANCIO LA7 SPA	HIGHLIGHTS
ALTRE INFORMAZIONI	PRINCIPALI DATI ECO-FIN DELLA SOCIETA'
	PRINCIPALI DATI OPERATIVI DELLA SOCIETA'
	MACROSTRUTTURA SOCIETARIA
	PRINCIPALI EVENTI SOCIETARI
	ATTIVITA' DELLA GESTIONE

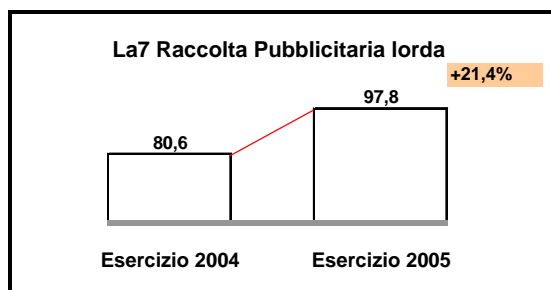
La crescita degli ascolti di La7 è la conseguenza di un continuo impegno sul palinsesto, con il mantenimento della programmazione di alcune delle produzioni che più caratterizzano la rete e con la messa in onda di prodotti da "alta stagione".

In parallelo con la crescita degli ascolti è aumentata la raccolta pubblicitaria, a testimonianza della fiducia che le aziende, che investono in comunicazione, ripongono nel progetto La7.

La raccolta pubblicitaria lorda nell'esercizio 2005 è stata pari ad euro 97.772 migliaia rispetto a euro 80.551 migliaia dell'esercizio precedente con una crescita del 21,4%, nonché rispetto alla dinamica del mercato italiano degli investimenti pubblicitari nel settore televisivo, che nel periodo gennaio-dicembre 2005 ha segnato una crescita del 2,8% (fonte Nielsen).

Nel 2005 l'investimento medio per cliente si è attestato sulla cifra di euro 240 migliaia, segnando una crescita di oltre il 10%, mentre il numero di clienti che hanno comunicato su La7 ha superato le 400 unità (fonte Nielsen).

Gli investitori monoeditore, ovvero coloro che hanno destinato in esclusiva a La7 l'intera quota del rispettivo budget TV, sono stati oltre 55.





DATI DI SINTESI E INFORMAZIONI GENERALI	SOMMARIO
RELAZIONE SULLA GESTIONE	ORGANI SOCIALI
BILANCIO LA7 SPA	HIGHLIGHTS
ALTRE INFORMAZIONI	PRINCIPALI DATI ECO-FIN DELLA SOCIETA'
	PRINCIPALI DATI OPERATIVI DELLA SOCIETA'
	MACROSTRUTTURA SOCIETARIA
	PRINCIPALI EVENTI SOCIETARI
	ATTIVITA' DELLA GESTIONE

DETTAGLIO DEI RISULTATI

Nel mese di luglio era stato presentato il nuovo palinsesto per la stagione 2005-2006 con diverse novità che riguardano i campi dell'informazione e del realtainment ma anche dello sport, dell'approfondimento scientifico e delle fiction.

A conferma di ciò, la stagione autunnale è risultata la migliore dell'anno con una media dell'Audience Share nel periodo pari al 2,9%.



Da segnalare gli incrementi sul primo mattino (+27%) rispetto al 2004, grazie a *Omnibus* (3,9%: in miglioramento di un punto rispetto allo stesso periodo del 2004) e *Omnibus Weekend* (2,7%), delle serie di telefilm e dei film di centro giornata, quali *Il Commissario Scali* e *Jake and Jason* (2,9%), quelli nel pomeriggio con i film (3,5%), *Atlantide* (3,9%), i telefilm (*JAG*, 3,7%, *The Agency*, 3%) e della serie *Enterprise* nella fascia oraria precedente il TG delle 20:00 (media del 2,6%).



Novità tra le serie tv sono state "L word", "Crossing Jordan", e l'attesissimo "Deadwood", pluriacclamata serie tv che segna il grande ritorno del genere western.



Buoni risultati sono stati anche ottenuti dai TG la cui nuova edizione, affidata ad Antonello Piroso, rivista nella struttura e nella conduzione, è partita il 19 settembre. L'edizione delle 12:00 ha incrementato del 10% la propria audience, mentre l'edizione serale è passata dall'1,2% del 2004 all'1,7% del 2005.

Sul fronte dell'informazione Gian Micalessin e Maddalena Labricciosa hanno proposto "Autunno Italiano", una nuova serie di otto reportage, per documentare la situazione economica del Paese attraverso le storie di tanti italiani che la racconteranno in prima persona, da vittime ma anche da profittatori.

Dal mese di settembre è ripartito, confermando il successo delle precedenti edizioni, "Otto e Mezzo" condotto da Giuliano Ferrara e Ritanna Armeni, proprio alla vigilia di una stagione in grado di offrire spunti molto interessanti per riflessioni ed analisi sulla politica italiana, chiudendo l'ultima stagione dell'anno al 2,3% (stesso periodo del 2004: 1,8%), mentre la media complessiva del prime time è leggermente superiore al 2004 (+2,5%).



Dal 5 ottobre Daria Bignardi è ripartita, sempre in prima serata, con la nuova edizione del rotocalco settimanale *Le invasioni barbariche*, realizzando una media di ascolti del 4,5%, mentre al sabato, dal 19 novembre, l'appuntamento fisso è con *L'Infedele*, l'approfondimento politico e culturale di Gad Lerner (2,8%).





DATI DI SINTESI E INFORMAZIONI GENERALI	SOMMARIO
RELAZIONE SULLA GESTIONE	ORGANI SOCIALI
BILANCIO LA7 SPA	HIGHLIGHTS
ALTRE INFORMAZIONI	PRINCIPALI DATI ECO-FIN DELLA SOCIETA'
	PRINCIPALI DATI OPERATIVI DELLA SOCIETA'
	MACROSTRUTTURA SOCIETARIA
	PRINCIPALI EVENTI SOCIETARI
	ATTIVITA' DELLA GESTIONE

Nel reallainment – l'intrattenimento secondo lo stile di La7, che ne traina l'immagine più moderna e innovativa - note positive sono state ottenute nella stagione appena conclusa, dove *Markette* ha raggiunto il 4,2% di media, e si conferma un culto della programmazione notturna.



Ancora forte l'impatto di *Sex and the city*, che il 6 ottobre ha completato la sua programmazione feriale (23:30 martedì/venerdì) con una media superiore al 5%. Ora la serie prosegue nella seconda serata della domenica, precedendo d'orario un'altra serie al femminile, *L word*, anch'essa sopra il 5% con le due puntate d'esordio.

Per lo Sport, l'autunno ha visto, nei primi giorni di ottobre, il completamento della stagione motociclistica, con il CAMPIONATO MONDIALE SUPERBIKE: gli eventi del 2 e del 9 ottobre hanno confermato le medie realizzate nei precedenti dieci appuntamenti del 2005, con una media complessiva del 3,1% e con le gare SUPERBIKE al 3,3%.



Anche la vela ha avuto, nel mese di settembre, uno dei suoi appuntamenti più importanti con la tappa di avvicinamento all'America's Cup, svoltasi a Trapani, trasmessa nel programma FORZA SETTE. Le regate degli atti preliminari della Vuitton Cup hanno avuto maggior spazio in palinsesto, rispondendo con risultati di ascolto crescenti: le dirette pomeridiane di FORZA SETTE hanno portato una media del 3,7% con puntate al 4,5% e sono state replicate in tarda sera per un totale di oltre 40 ore di trasmissione al 4% medio.

Al centro della programmazione sportiva rimane "Il Processo di Aldo Biscardi" che è ripartito il 29 agosto per la sua 26/ma edizione e guida gli ascolti del prime time con una media del 4,4% di share.

Ma le novità non riguardano solo il calcio. La7 si conferma come la rete della vela e dell'America's Cup 2007, di cui ha acquisito in esclusiva per l'Italia tutti i diritti.

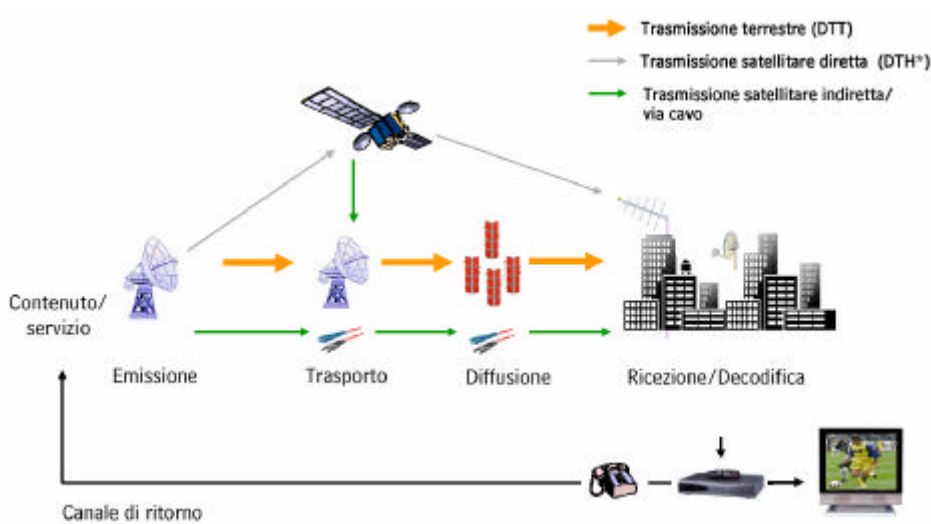
Ancora sul fronte sport, La7 ha rinnovato per i prossimi quattro anni in esclusiva per l'Italia i diritti del prestigioso torneo di rugby Sei Nazioni.





DATI DI SINTESI E INFORMAZIONI GENERALI	SOMMARIO
RELAZIONE SULLA GESTIONE	ORGANI SOCIALI
BILANCIO LA7 SPA	HIGHLIGHTS
ALTRE INFORMAZIONI	PRINCIPALI DATI ECO-FIN DELLA SOCIETA'
	PRINCIPALI DATI OPERATIVI DELLA SOCIETA'
	MACROSTRUTTURA SOCIETARIA
	PRINCIPALI EVENTI SOCIETARI
	ATTIVITA' DELLA GESTIONE

DIGITALE TERRESTRE



LA7 CARTAPIU'



Il 22 gennaio 2005 La7 ha lanciato l'offerta di contenuti in pay-per-view su Digitale Terrestre "La7 Cartapiù". Il progetto è iniziato nel corso dell'estate 2004 quando si sono formalizzati i contratti per l'acquisto dei diritti per 3 stagioni calcistiche, in esclusiva pay-per-view su Digitale Terrestre, di 9 squadre su 20 di Serie A Tim con un costo complessivo di circa 32 milioni di euro. Successivamente è stata completata l'infrastruttura tecnica necessaria e già a fine dicembre 2004 è iniziata la distribuzione delle smart card prepagate e ricaricabili. Al 31 dicembre 2005 sono state messe in distribuzione circa 884.000 carte, di cui oltre 500.000 attivate, venduti complessivamente oltre 1.300.000 eventi (misurati a partire dal 17/04/05) e coinvolte le migliori risorse produttive sul campo utilizzate per garantire la massima copertura e qualità agli eventi trasmessi. L'offerta di contenuti in pay-per-view ha contribuito all'accelerazione delle vendite dei decoder Digitali Terrestri che, a fine 2005, si stima abbiano raggiunto i 3,5 milioni di unità.

Nel periodo giugno-settembre l'offerta pay-per-view si è arricchita con la messa in onda di circa 15 film, di incontri di pugilato internazionale di alto livello e di concerti musicali.

Nel periodo natalizio all'offerta di partite di calcio si sono aggiunti concerti musicali, alcuni dei quali in esclusiva su La7 Cartapiù ed utilizzati in abbinamento ad una campagna stampa funzionale all'incremento delle attivazioni.

Il servizio agli utenti è stato progressivamente raffinato ed oggi le carte sono disponibili diffusamente presso i negozi di elettronica di consumo; le ricariche sono disponibili presso tutti i terminali delle reti Sisal e Lottomatica; gli acquisti degli eventi sono possibili tramite operatore, IVR od invio di SMS e, per i clienti Telecom Italia, mediante post-pagamento con addebito sulla bolletta telefonica.

La trasmissione in modalità Digitale Terrestre è stata infine arricchita da numerose applicazioni interattive.

Il piano di sviluppo di ulteriori contenuti da distribuire attraverso il multiplex Digitale Terrestre, si iscrive in una strategia di coerenza e valorizzazione del posizionamento dei brand del Gruppo.





DATI DI SINTESI E INFORMAZIONI GENERALI	SOMMARIO
RELAZIONE SULLA GESTIONE	ORGANI SOCIALI
BILANCIO LA7 SPA	HIGHLIGHTS
ALTRE INFORMAZIONI	PRINCIPALI DATI ECO-FIN DELLA SOCIETA'
	PRINCIPALI DATI OPERATIVI DELLA SOCIETA'
	MACROSTRUTTURA SOCIETARIA
	PRINCIPALI EVENTI SOCIETARI
	ATTIVITA' DELLA GESTIONE

La7 SPORT



Nel mese di agosto è iniziata la programmazione di **La 7 Sport**, un canale free per la prima volta in tecnica Digitale Terrestre interamente dedicato all'informazione sportiva. La nuova rete è guidata da Aldo Biscardi, già direttore responsabile della testata sportiva de La7.

Il nuovo network è interamente dedicato allo sport con molte ore di diretta settimanali inserite in un palinsesto dinamico, la messa in onda di 4 telegiornali, ricco e flessibile, e con aggiornamenti in tempo reale, con rubriche e inchieste di approfondimento, dibattiti e magazine.

La7 Sport rappresenta un'immersione a 360 gradi in tutte le discipline sportive, dal calcio alla boxe, dal ciclismo ai motori, dall'atletica al tennis, dal basket alla scherma, alla vela e altri sport.



Una delle grandi esclusive sarà rappresentata da un appuntamento settimanale con il Presidente del CONI Gianni Petrucci (che ha tenuto a battesimo il canale) e da appuntamenti quotidiani con i Presidenti di tutte le Federazioni Sportive.

**ANDAMENTO ECONOMICO FINANZIARIO DI
LA7 TELEVISIONI S.P.A.**

DATI DI SINTESI E INFORMAZIONI GENERALI	LA GESTIONE ECONOMICA
RELAZIONE SULLA GESTIONE	LA GESTIONE PATRIMONIALE E FINANZIARIA
BILANCIO LA7 SPA	RENDICONTO FINANZIARIO
ALTRE INFORMAZIONI	EVENTI SUCCESSIVI AL 31 DICEMBRE 2005

■ LA GESTIONE ECONOMICA

CONTO ECONOMICO RICLASSIFICATO

(migliaia di euro)	Esercizio 2005 (a)	Esercizio 2004 (b)	Variazioni assolute (a-b)	%
A. Ricavi delle vendite e delle prestazioni	83.888	61.252	22.636	37,0
Variazioni delle rimanenze di prodotti in corso di lavorazione, semilavorati e finiti				
Variazioni dei lavori in corso su ordinazione				
Incrementi di immobilizzazioni per lavori interni		1.334	(1.334)	(100,0)
Contributi in conto esercizio	45	219	(174)	(79,5)
B. Valore della produzione "tipica"	83.933	62.805	21.128	33,6
Consumi di materie e servizi esterni	(136.252)	(80.884)	(55.368)	(68,5)
C. Valore aggiunto	(52.319)	(18.079)	(34.240)	189,4
Costo del lavoro	(35.013)	(26.550)	(8.463)	(31,9)
D. Margine operativo lordo	(87.332)	(44.629)	(42.703)	(95,7)
Ammortamento immobilizzazioni immateriali e materiali	(19.801)	(18.805)	(996)	(5,3)
Altri stanziamenti rettificativi	(798)	(564)	(234)	(41,5)
Stanziamenti a fondi rischi e oneri	(731)	(1.622)	891	54,9
Saldo proventi e oneri diversi	379	1.137	(758)	(66,7)
F. Risultato operativo	(108.283)	(64.483)	(43.800)	ns
Saldo della gestione finanziaria	(2.916)	(1.176)	(1.740)	(148,0)
Saldo proventi e oneri da partecipazioni	2.152	1.116	1.036	92,8
G. Risultato prima dei componenti straordinari e delle imposte	(109.047)	(64.543)	(44.504)	(69,0)
Saldo proventi e oneri straordinari	(785)	219	(1.004)	(458,4)
H. Risultato prima delle imposte	(109.832)	(64.324)	(45.508)	(70,7)
Imposte sul reddito dell'esercizio	36.367	20.949	15.418	73,6
I. Risultato netto dell'esercizio	(73.465)	(43.375)	(30.090)	(69,4)



DATI DI SINTESI E INFORMAZIONI GENERALI	LA GESTIONE ECONOMICA
RELAZIONE SULLA GESTIONE	LA GESTIONE PATRIMONIALE E FINANZIARIA
BILANCIO LA7 SPA	RENDICONTO FINANZIARIO
ALTRE INFORMAZIONI	EVENTI SUCCESSIVI AL 31 DICEMBRE 2005

I ricavi delle vendite e delle prestazioni nell'esercizio 2005 ammontano ad euro 83.888 migliaia con un incremento di euro 22.636 migliaia rispetto ad euro 61.252 migliaia dell'esercizio precedente (+37,0%). Nel corso dell'esercizio 2005 La7 Televisioni ha proposto alcune offerte commerciali di contenuti in pay-per-view con tecnica Digitale Terrestre.

Escludendo per entrambi i periodi posti a confronto gli effetti dovuti alle suddette attività di start-up, la crescita organica è stata pari al 17,9% (euro 10.927 migliaia), in virtù del forte incremento della raccolta pubblicitaria lorda che è cresciuta del 21,4% rispetto all'esercizio 2004, nonché rispetto alla dinamica del mercato italiano del settore televisivo (+ 2,8%).

(euro/migliaia)	Esercizio	Esercizio	Variazioni	
	2005	2004	ass.	%
Ricavi totali	83.888	61.252	22.636	37,0
- Start-up Digitale Terrestre	11.754	45	11.709	-
Ricavi omogenei	72.134	61.207	10.927	17,9
Raccolta Pubblicitaria lorda (*):	97.772	80.551	17.221	21,4

(*) Al lordo degli sconti di agenzia

Il margine operativo lordo dell'esercizio 2005 è stato pari a euro -87.332 migliaia rispetto a euro -44.629 migliaia del corrispondente periodo del 2004. Nel periodo sono stati sostenuti costi, al netto dei ricavi, per il lancio della TV Digitale Terrestre per euro 46.749 migliaia (euro 13.160 nell'esercizio 2004). Escludendo tali effetti il margine operativo lordo dell'esercizio 2005 è stato pari a euro -40.583 migliaia rispetto ad euro -31.469 migliaia nell'esercizio 2004.

Inoltre l'andamento della redditività è stato influenzato dai maggiori costi e investimenti in "contenuti" necessari a supportare la crescita dell'audience sulla TV analogica ("Invasioni barbariche", "Forza7", ecc.) che per arricchire il palinsesto dei nuovi canali digitali (es. "La7 Sport").

(euro/migliaia)	Esercizio	Esercizio	Variazioni	
	2005	2004	ass.	%
Margine operativo lordo totale	(87.332)	(44.629)	(42.703)	(95,7)
- Costi netti di start-up Digitale Terrestre	46.749	13.160	33.589	255,2
Margine operativo lordo	(40.583)	(31.469)	(9.114)	(29,0) *

* variazione organica

DATI DI SINTESI E INFORMAZIONI GENERALI	LA GESTIONE ECONOMICA
RELAZIONE SULLA GESTIONE	LA GESTIONE PATRIMONIALE E FINANZIARIA
BILANCIO LA7 SPA	RENDICONTO FINANZIARIO
ALTRE INFORMAZIONI	EVENTI SUCCESSIVI AL 31 DICEMBRE 2005

Più in dettaglio hanno inciso sull'andamento del margine operativo lordo dell'esercizio 2005:

- i **consumi di materie e servizi esterni** sono stati pari a euro 136.252 migliaia e aumentano di euro 55.368 migliaia rispetto all'esercizio 2004 (68,5%). L'incremento è da attribuirsi in particolare all'effetto dei sopraccitati costi per la sperimentazione del Digitale Terrestre e dai maggiori oneri e investimenti in "contenuti" necessari a supportare la crescita dell'audience sulla TV analogica ("Invasioni barbariche", "Forza7", ecc.) che per arricchire il palinsesto dei nuovi canali digitali (es. "La7 Sport");
- il **costo del personale** nell'esercizio 2005 è stato pari a euro 35.013 migliaia con un incremento di euro 8.463 migliaia rispetto all'esercizio 2004 (31,9%), principalmente correlato all'aumento degli organici medi che passano da 421 unità del 2004 a 452 unità dell'esercizio 2005.

Il **personale della società** al 31 dicembre 2005, è pari a 449 unità (428 unità al 31 dicembre 2004) in aumento, rispetto al 31 dicembre 2004, di 21 unità principalmente per assunzioni per far fronte sia alle esigenze delle produzioni televisive che alla gestione dei nuovi canali Digitale Terrestre e ai servizi relativi alla pay-per-view.

ORGANICO PUNTUALE	AI 31.12.2005	%	AI 31.12.2004	%
Dirigenti	13	2,9	11	2,6
Quadri	54	12,0	34	7,9
Giornalisti	112	24,9	102	23,8
Impiegati	263	58,6	275	64,3
Operai	7	1,6	6	1,4
Totale organico	449	100,0	428	100,0

Personale con contratto di lavoro somministrato 40 37

ORGANICO MEDIO	AI 31.12.2005	%	AI 31.12.2004	%
Dirigenti	12,8	2,8	10,8	2,6
Quadri	46,8	10,4	35,5	8,4
Giornalisti	106,0	23,5	93,7	22,3
Impiegati	279,1	61,8	274,8	65,3
Operai	7,0	1,5	5,8	1,4
Totale organico	451,7	100,0	420,6	100,0

Personale con contratto di lavoro somministrato 40,0 37,0

Il **risultato operativo** dell'esercizio 2005 è stato pari a euro -108.283 migliaia con una variazione di euro -43.800 migliaia rispetto all'esercizio 2004. A valori omogenei (cioè escludendo i costi netti sostenuti per il lancio della TV Digitale Terrestre) la variazione è pari a euro -9.839 migliaia.

(euro/migliaia)	Esercizio 2005	Esercizio 2004	Variazioni	
			ass.	%
Risultato operativo totale	(108.283)	(64.483)	(43.800)	(67,9)
- Costi netti di start-up Digitale Terrestre	49.241	15.280	33.961	222,3
Risultato operativo omogeneo	(59.042)	(49.203)	(9.839)	(20,0) *

* variazione organica



DATI DI SINTESI E INFORMAZIONI GENERALI	LA GESTIONE ECONOMICA
RELAZIONE SULLA GESTIONE	LA GESTIONE PATRIMONIALE E FINANZIARIA
BILANCIO LA7 SPA	RENDICONTO FINANZIARIO
ALTRE INFORMAZIONI	EVENTI SUCCESSIVI AL 31 DICEMBRE 2005

In particolare:

Gli **ammortamenti delle altre immobilizzazioni immateriali e materiali** dell'esercizio 2005 sono stati pari a euro 19.801 migliaia rispetto a euro 18.805 migliaia dell'esercizio precedente, con un incremento di euro 996 migliaia. La ripartizione degli ammortamenti è qui di seguito riportata:

(in migliaia di euro)	Esercizio 2005	Esercizio 2004	Variazioni
Ammortamenti			
- su immobilizzazioni materiali	2.976	5.557	(2.581)
- su immobilizzazioni immateriali	16.825	13.248	3.577
Totale	19.801	18.805	996

Gli ammortamenti relativi alle immobilizzazioni immateriali si incrementano di euro 3.577 migliaia rispetto all'esercizio precedente per effetto dei maggiori investimenti effettuati in acquisizioni di frequenze e diritti televisivi.

Gli ammortamenti relativi alle immobilizzazioni materiali presentano una diminuzione di euro 2.581 migliaia principalmente per la minor consistenza dei beni ammortizzabili a seguito del conferimento effettuato, nell'ultimo quadrimestre dell'esercizio 2004, a Telecom Italia Media Broadcasting.

Gli **altri stanziamenti rettificativi** sono stati pari a euro 798 migliaia (euro 564 migliaia nell'esercizio precedente) in incremento di euro 234 migliaia e si riferiscono principalmente alle svalutazioni dei crediti verso clienti per adeguarne il valore a quello di presunto realizzo.

Gli **stanziamenti a fondi rischi e oneri** consuntivati nell'esercizio 2005 sono stati pari a euro 731 migliaia rispetto a euro 1.622 migliaia dell'esercizio precedente e sono relativi a stanziamenti effettuati nell'esercizio ai fondi rischi contrattuali e per vertenze in corso.

Il **saldo proventi e oneri diversi** è positivo per euro 379 migliaia (era positivo per euro 1.137 migliaia nell'esercizio 2004) ed è così analizzabile:

(in migliaia di euro)	Esercizio 2005	Esercizio 2004
Oneri di gestione	(1.130)	(1.612)
Proventi operativi	1.509	2.749
Totale	379	1.137



DATI DI SINTESI E INFORMAZIONI GENERALI	LA GESTIONE ECONOMICA
RELAZIONE SULLA GESTIONE	LA GESTIONE PATRIMONIALE E FINANZIARIA
BILANCIO LA7 SPA	RENDICONTO FINANZIARIO
ALTRE INFORMAZIONI	EVENTI SUCCESSIVI AL 31 DICEMBRE 2005

Il **saldo della gestione finanziaria** dell'esercizio 2005 è pari a euro -2.916 migliaia rispetto ad un saldo di euro -1.176 migliaia dell'esercizio 2004, con un variazione quindi di euro -1.740 migliaia principalmente per effetto della maggior esposizione finanziaria media dell'esercizio 2005.

Il **risultato prima dei componenti straordinari e delle imposte** consuntivato nell'esercizio 2005 è stato di euro -109.047 migliaia, rispetto a un risultato di euro -64.543 migliaia dell'esercizio 2004. A tale peggioramento (euro -44.504 migliaia) hanno concorso il risultato operativo (euro -43.800 migliaia), il saldo della gestione finanziaria e dei proventi e oneri da partecipazioni (euro -704 migliaia).

Il **saldo proventi e oneri straordinari** è pari a euro -785 migliaia (euro 219 migliaia nell'esercizio 2004) e include oneri per ristrutturazione del personale per euro 838 migliaia.

Il **risultato prima delle imposte** nell'esercizio 2005 è stato pari a euro -109.832 migliaia, rispetto a un risultato di euro -64.324 migliaia dell'esercizio 2004.

Le **imposte sul reddito** sono positive per euro 36.367 migliaia (euro 20.949 migliaia nell'esercizio 2004) con una variazione positiva di euro 15.418 migliaia. In particolare nell'esercizio 2005 sono state contabilizzate imposte attive sulle perdite fiscali del periodo per euro 35.383 migliaia a seguito dell'adesione al Consolidato Fiscale Nazionale di Telecom Italia; nell'esercizio precedente, erano pari a euro 19.806 migliaia.

Il **risultato netto** dell'esercizio 2005 di La7 Televisioni S.p.A. è stato di euro -73.465 migliaia rispetto a euro -43.375 migliaia dell'esercizio 2004.



DATI DI SINTESI E INFORMAZIONI GENERALI	LA GESTIONE ECONOMICA
RELAZIONE SULLA GESTIONE	LA GESTIONE PATRIMONIALE E FINANZIARIA
BILANCIO LA7 SPA	RENDICONTO FINANZIARIO
ALTRE INFORMAZIONI	EVENTI SUCCESSIVI AL 31 DICEMBRE 2005

■ LA GESTIONE PATRIMONIALE E FINANZIARIA

STATO PATRIMONIALE RICLASSIFICATO

(migliaia di euro)	AI	AI	Variazioni
	31.12.2005	31.12.2004	
	(a)	(b)	(a-b)
A. IMMOBILIZZAZIONI NETTE			
Immobilizzazioni immateriali	56.203	41.367	14.836
Immobilizzazioni materiali	8.114	7.901	213
Immobilizzazioni finanziarie:			
. partecipazioni	145.358	16.833	128.525
. altre	56.324	20.584	35.740
	(A)	86.685	179.314
B. CAPITALE DI ESERCIZIO			
Rimanenze di magazzino	4.493	1.681	2.812
Crediti commerciali netti	39.289	27.366	11.923
Altre attività	9.754	10.688	(934)
Debiti commerciali	(75.798)	(29.974)	(45.824)
Altre passività	(16.189)	(7.541)	(8.648)
Trattamento di fine rapporto di lavoro subordinato ed obblighi simili	(8.696)	(7.720)	(976)
Contributi in conto capitale e/o impianti			
Attività per imposte anticipate, al netto del fondo per imposte	2.075	1.143	932
Altri fondi per rischi ed oneri	(4.029)	(2.796)	(1.233)
	(B)	(7.153)	(41.948)
C. CAPITALE INVESTITO NETTO	(A+B)	79.532	137.366
Coperto da:			
D. PATRIMONIO NETTO			
Capitale sociale	6.200	6.200	
Riserve e risultati a nuovo	183.937	48.612	135.325
Utile (perdita) del periodo	(73.465)	(43.375)	(30.090)
	(D)	116.672	105.235
E. INDEBITAMENTO FINANZIARIO A MEDIO/LUNGO TERMINE	(E)	40	5.027
F. INDEBITAMENTO FINANZIARIO NETTO (DISPONIBILITA') A BREVE TERMINE			
Debiti finanziari a breve	100.271	68.159	32.112
Disponibilità e crediti finanziari a breve	(5.112)	(104)	(5.008)
	(F)	68.055	27.104
INDEBITAMENTO FINANZIARIO NETTO (DISPONIBILITA') TOTALE	(E+F)	68.095	32.131
G. TOTALE COPERTURA FINANZIARIA NETTA	(D+E+F=C)	79.532	137.366



DATI DI SINTESI E INFORMAZIONI GENERALI	LA GESTIONE ECONOMICA
RELAZIONE SULLA GESTIONE	LA GESTIONE PATRIMONIALE E FINANZIARIA
BILANCIO LA7 SPA	RENDICONTO FINANZIARIO
ALTRE INFORMAZIONI	EVENTI SUCCESSIVI AL 31 DICEMBRE 2005

Le **immobilizzazioni** al 31 dicembre 2005 ammontano a euro 265.999 migliaia e registrano un aumento di euro 173.314 migliaia rispetto al 31 dicembre 2004 (euro 86.685 migliaia).

In dettaglio:

- le **immobilizzazioni immateriali**, pari a euro 56.203 migliaia si incrementano di euro 14.836 migliaia rispetto a euro 41.367 migliaia del 31 dicembre 2004. La variazione è stata determinata principalmente per euro 31.661 migliaia dagli investimenti del periodo solo in parte compensati dagli ammortamenti effettuati nell'esercizio (euro 16.825 migliaia):

(migliaia di euro)	Immobilizzazioni immateriali nette
Valori al 31.12.2004	41.367
Movimenti del periodo	
investimenti	31.661
quota di ammortamento	(16.825)
variazione area di consolidamento, e altri movimenti	
totale movimenti	14.836
Valori al 31.12.2005	56.203

- le **immobilizzazioni materiali** pari ad euro 8.114 migliaia, si incrementano di euro 213 migliaia rispetto al 31 dicembre 2004 (euro 7.901 migliaia):

(migliaia di euro)	Immobilizzazioni materiali lorde	Fondi di ammortamento	Immobilizzazioni materiali nette
Valori al 31.12.2004	19.817	(11.916)	7.901
Movimenti del periodo			
investimenti	3.189		3.189
quota di ammortamento		(2.976)	(2.976)
variazione area di consolidamento, svalutazioni e altri movimenti	(58)	58	
totale movimenti	3.131	(2.918)	213
Valori al 31.12.2005	22.948	(14.834)	8.114

- le **immobilizzazioni finanziarie** si incrementano di euro 164.265 migliaia, passando da euro 37.417 migliaia del 31 dicembre 2004 a euro 201.682 migliaia del 31 dicembre 2005. In particolare l'incremento è attribuibile per euro 128.526 migliaia all'acquisizione, attraverso la controllata Telecom Italia Media Broadcasting S.r.l., dei rami d'azienda Elefante TV e Delta TV così come illustrato a pag. 15 della presente relazione.

Sono compresi inoltre euro 55.189 migliaia relativi al credito verso Telecom Italia S.p.A. per l'iscrizione delle perdite fiscali dell'esercizio 2005 e 2004 in seguito all'adesione al Consolidato Fiscale Nazionale, di cui euro 35.383 migliaia per il provento derivante dalle perdite fiscali dell'esercizio 2005.



DATI DI SINTESI E INFORMAZIONI GENERALI	LA GESTIONE ECONOMICA
RELAZIONE SULLA GESTIONE	LA GESTIONE PATRIMONIALE E FINANZIARIA
BILANCIO LA7 SPA	RENDICONTO FINANZIARIO
ALTRE INFORMAZIONI	EVENTI SUCCESSIVI AL 31 DICEMBRE 2005

Gli **investimenti totali** nell'esercizio 2005 ammontano complessivamente a euro 163.662 migliaia (euro 25.869 migliaia nell'esercizio 2004) e sono così suddivisi:

(migliaia di euro)	Esercizio 2005	Esercizio 2004	Variazione
Investimenti in immobilizzazioni immateriali	31.661	19.367	12.294
Investimenti in immobilizzazioni materiali	3.189	5.892	(2.703)
Totale investimenti industriali	34.850	25.259	9.591
Investimenti in partecipazioni immobilizzate	128.630	70	128.560
Investimenti in altre immobilizzazioni finanziarie	182	540	(358)
Totale investimenti finanziari	128.812	610	128.202
Totale	163.662	25.869	137.793

Gli investimenti industriali della Società, pari a euro 34.850 migliaia concernono principalmente l'acquisizione di frequenze e infrastrutture per il potenziamento del segnale e la sperimentazione del Digitale Terrestre (euro 11.260 migliaia) e l'acquisizione di diritti televisivi (euro 16.846 migliaia).

Gli investimenti in partecipazioni immobilizzate si riferiscono in particolare all'operazione di acquisizione dei rami di azienda "Elefante TV" e "Delta TV" che è stata finalizzata attraverso i seguenti passaggi:

- aumento di capitale da parte di Telecom Italia Media Broadcasting al servizio dei conferimenti, mediante l'emissione di quote riservate ad Elefante TV e Delta TV per un importo pari al valore contabile dei rispettivi rami d'azienda;
- conferimento da parte di Elefante TV e Delta TV dei rispettivi rami d'azienda nella controllata Telecom Italia Media Broadcasting S.r.l. effettuato a valori contabili;
- cessione delle partecipazioni da parte di Elefante TV e Delta TV a La7 Televisioni S.p.A. ad un prezzo, comprensivo degli oneri accessori, pari rispettivamente a euro 116.370 migliaia ed euro 12.155 migliaia.

Il **capitale di esercizio** al 31 dicembre 2005 è pari a euro -49.101 migliaia rispetto a euro -7.153 migliaia del 31 dicembre 2004, con una variazione di euro -41.948 migliaia.

Conseguentemente il **capitale investito** al 31 dicembre 2005 è pari a euro 216.898 migliaia rispetto a euro 79.532 migliaia dell'esercizio precedente, in incremento di euro 137.366 migliaia per effetto dei sopraccitati fenomeni.



DATI DI SINTESI E INFORMAZIONI GENERALI	LA GESTIONE ECONOMICA
RELAZIONE SULLA GESTIONE	LA GESTIONE PATRIMONIALE E FINANZIARIA
BILANCIO LA7 SPA	RENDICONTO FINANZIARIO
ALTRE INFORMAZIONI	EVENTI SUCCESSIVI AL 31 DICEMBRE 2005

Il **patrimonio netto** al 31 dicembre 2005 ammonta ad euro 116.672 migliaia (euro 11.437 migliaia al 31 dicembre 2004) e presenta le seguenti variazioni:

(in migliaia di euro)	Esercizio 2005	Esercizio 2004
A inizio periodo	11.437	21.439
Risultato netto dell'esercizio	(73.465)	(43.375)
Conferimenti soci in c/futuri aumenti capitale	178.700	33.373
A fine periodo	116.672	11.437

In particolare i conferimenti in c/capitale ricevuti nel 2005 includono il versamento di euro 120.000 migliaia, effettuato dalla controllante Telecom Italia Media S.p.A., al servizio dell'operazione di acquisizione dei rami d'azienda Elefante TV e Delta TV.

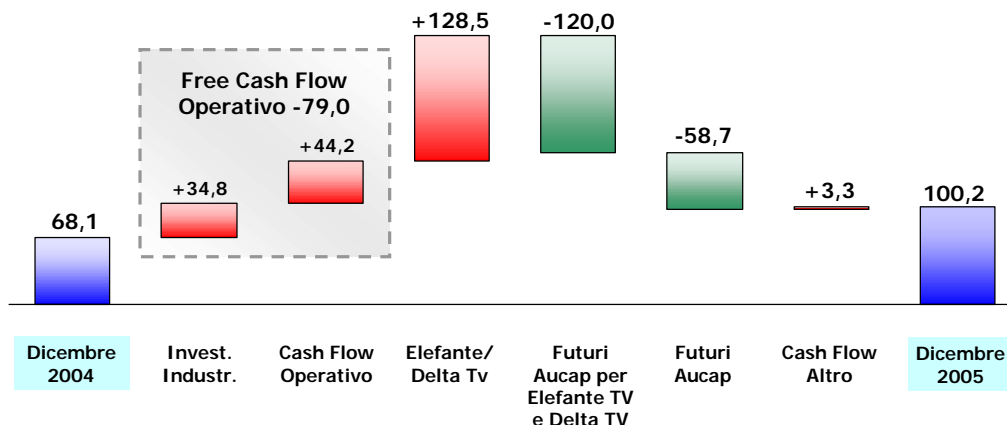
L'**indebitamento finanziario netto** della Società al 31 dicembre 2005 è pari euro 100.226 migliaia e si confronta con un indebitamento al 31 dicembre 2004 di euro 68.095 migliaia, con un incremento quindi di euro 32.131 migliaia. A tale incremento dell'indebitamento hanno concorso:

- in aumento euro 210.831 migliaia così analizzabili:
 - euro 34.850 migliaia per gli investimenti industriali effettuati nell'esercizio 2005;
 - euro 128.526 migliaia per l'acquisizione delle quote di Telecom Italia Media Broadcasting S.r.l. da Elefante TV e Delta TV;
 - euro 44.168 migliaia per il cash flow operativo del periodo;
 - euro 3.287 migliaia per altri esborsi netti;
- in diminuzione euro 178.700 migliaia così analizzabili:
 - euro 58.700 migliaia per l'incasso dei contributi in conto futuri aumenti di capitale, da parte dell'attuale controllante Telecom Italia Media S.p.A. e della precedente H.M.C. S.p.A.;
 - euro 120.000 migliaia per l'incasso dei contributi in conto futuri aumenti di capitale, da parte della controllante Telecom Italia Media S.p.A. al servizio dell'acquisizione dei rami d'azienda Elefante TV e Delta TV.

Analisi Posizione Finanziaria Netta (*)

Euro Mln

(*) [+] = Fabbisogno; [-] Avanzo





DATI DI SINTESI E INFORMAZIONI GENERALI	LA GESTIONE ECONOMICA
RELAZIONE SULLA GESTIONE	LA GESTIONE PATRIMONIALE E FINANZIARIA
BILANCIO LA7 SPA	RENDICONTO FINANZIARIO
ALTRE INFORMAZIONI	EVENTI SUCCESSIVI AL 31 DICEMBRE 2005

ANALISI INDEBITAMENTO (DISPONIBILITA') FINANZIARIO NETTO

	31.12.2005	31.12.2004	Variazioni
Indebitamento finanziario a breve termine			
Debiti verso società controllante	100.271	68.148	32.123
Ratei e risconti	12		12
Totale	100.283	68.148	32.135
Indebitamento finanziario a m/l termine			
Altri debiti finanziari a m/l termine	5.019		5.019
Ratei e risconti a m/l termine	48	51	(3)
Totale	5.067	51	5.016
Totale indebitamento finanziario lordo	105.350	68.199	37.151
Depositi bancari e postali e altre disponibilità	(110)	(104)	(6)
Crediti finanziari vs terzi	(5.014)		(5.014)
Totale disponibilità	(5.124)	(104)	(5.020)
TOTALE INDEBITAMENTO FINANZIARIO NETTO	100.226	68.095	32.131

I debiti verso società controllante, si riferiscono ai normali rapporti di conto corrente di corrispondenza, intrattenuto con la Capogruppo Telecom Italia Media S.p.A., nell'ambito del programma di tesoreria centralizzata del Gruppo Telecom e sono remunerati ai tassi di mercato, normalmente previsti nei rapporti finanziari infragruppo.



DATI DI SINTESI E INFORMAZIONI GENERALI	LA GESTIONE ECONOMICA
RELAZIONE SULLA GESTIONE	LA GESTIONE PATRIMONIALE E FINANZIARIA
BILANCIO LA7 SPA	RENDICONTO FINANZIARIO
ALTRE INFORMAZIONI	EVENTI SUCCESSIVI AL 31 DICEMBRE 2005

RENDICONTO FINANZIARIO

(migliaia di euro)

	Esercizio 2005	Esercizio 2004
A. Indebitamento finanziario netto iniziale	(68.095)	(23.666)
Risultato operativo del periodo	(108.283)	(64.483)
Ammortamenti immobilizzazioni materiali e immateriali	19.801	18.805
Investimenti materiali e immateriali (1)	(34.850)	(25.259)
Variazione del capitale di esercizio operativo e altre variazioni	44.315	(11.259)
B. Cash flow operativo	(79.017)	(82.196)
Investimenti in immobilizzazioni finanziarie	(128.812)	(610)
Prezzo di realizzo/valore di rimborso di altre immobilizzazioni	390	1.728
Variazione del capitale di esercizio non operativo e altre variazioni	(3.392)	3.276
C.	(131.814)	4.394
D. Flusso netto di cassa ante distribuzione di utili/riserve e conferimento dei soci (C+B)	(210.831)	(77.802)
E. Distribuzione di utili/riserve		
F. Conferimento dei soci	178.700	33.373
G. Variazione indebitamento finanziario netto (D+E+F)	(32.131)	(44.429)
H. Indebitamento finanziario netto finale (A+G)	(100.226)	(68.095)

La variazione dell'indebitamento finanziario netto è così determinata:

(migliaia di euro)		
Incrementi (decrementi) di indebitamento netto a medio/lungo termine	5.021	
Incrementi (decrementi) di indebitamento netto a breve termine	27.110	44.429
Totale	32.131	44.429

(1) Il fabbisogno complessivo per investimenti è così analizzabile:

(migliaia di euro)		
Investimenti industriali :		
- immateriali	31.661	19.367
- materiali	3.189	5.892
Investimenti in immobilizzazioni finanziarie	128.812	610
Fabbisogno in investimenti	163.662	25.869



DATI DI SINTESI E INFORMAZIONI GENERALI	LA GESTIONE ECONOMICA
RELAZIONE SULLA GESTIONE	LA GESTIONE PATRIMONIALE E FINANZIARIA
BILANCIO LA7 SPA	RENDICONTO FINANZIARIO
ALTRE INFORMAZIONI	EVENTI SUCCESSIVI AL 31 DICEMBRE 2005

■ EVENTI SUCCESSIVI AL 31 DICEMBRE 2005

Con decorrenza 1° gennaio 2006 la società è stata fusa per incorporazione in Telecom Italia Media S.p.A..

**Bilancio d'Esercizio
Di
La7 Televisioni S.p.A.**



DATI DI SINTESI E INFORMAZIONI GENERALI	STATO PATRIMONIALE
RELAZIONE SULLA GESTIONE	CONTO ECONOMICO
BILANCIO LA7 SPA	NOTIZIE DI CARATT. GENER. E NOTE ESPLICAT.
ALTRE INFORMAZIONI	PRINCIPI CONTABILI E CRITERI DI VALUTAZIONE
	NOTA INTEGRATIVA
	RELAZIONE DELLA SOCIETA' DI REVISIONE
	RELAZIONE DEL COLLEGIO SINDACALE

■ STATO PATRIMONIALE

ATTIVO

(valori in euro)

	31.12.2005	31.12.2004
CREDITI VERSO SOCI PER VERSAMENTI ANCORA DOVUTI		
IMMOBILIZZAZIONI		
- IMMOBILIZZAZIONI IMMATERIALI		
Costi di impianto e di ampliamento		
Diritti di brevetto industriale e diritti di utilizzazione delle opere dell'ingegno	20.361.217	14.715.742
Concessioni, licenze, marchi e diritti simili	27.957.743	25.195.447
Avviamento		
Immobilizzazioni in corso e acconti	7.072.612	245.508
Altre	811.331	1.210.443
TOTALE IMMOBILIZZAZIONI IMMATERIALI	56.202.903	41.367.140
- IMMOBILIZZAZIONI MATERIALI		
Terreni e fabbricati		
Impianti e macchinari	5.206.259	5.755.977
Attrezzature industriali e commerciali	8.158	13.822
Altri beni	2.523.590	2.003.957
Immobilizzazioni in corso e acconti	376.265	127.017
TOTALE IMMOBILIZZAZIONI MATERIALI	8.114.272	7.900.773
- IMMOBILIZZAZIONI FINANZIARIE		
Partecipazioni in		
imprese controllate	145.306.591	16.781.569
imprese collegate		
altre imprese	51.497	51.482
Totale partecipazioni	145.358.088	16.833.051
Versamenti in conto partecipazioni		
Crediti	(*)	(*)
verso controllanti	20.070.524	55.453.901
verso imprese controllate		
verso altri	142.824	5.884.920
Totale crediti	142.824	61.338.821
Altri titoli		
TOTALE IMMOBILIZZAZIONI FINANZIARIE	206.696.909	37.417.448
TOTALE IMMOBILIZZAZIONI	271.014.084	86.685.361
ATTIVO CIRCOLANTE		
- RIMANENZE		
Materie prime, sussidiarie, di consumo		
Prodotti in corso di lavorazione e semilavorati		
Prodotti finiti e merci		
prodotti finiti e merci	4.158.636	1.681.270
acconti a fornitori	335.000	
TOTALE RIMANENZE DI MAGAZZINO NETTE	4.493.636	1.681.270
- CREDITI	(**)	(**)
Verso clienti	34.911.696	25.676.206
Verso imprese controllate	4.387.795	991.348
Verso imprese collegate		
Verso controllanti	4.222.372	2.471.787
Crediti tributari	94.221	650.005
Imposte anticipate	99.760	2.126.693
Verso altri		167.173
TOTALE CREDITI	99.760	49.727.241
ATTIVITA' FINANZIARIE CHE NON COSTITUISCONO IMMOBILIZZAZIONI		
Partecipazioni in imprese controll.		
Partecipazioni in imprese collegate		
TOTALE ATTIVITA' FINANZIARIE CHE NON COSTITUISCONO IMMOBILIZZAZIONI		
- DISPONIBILITA' LIQUIDE		
Depositi bancari e postali	10.579	
Denaro e valori in cassa	99.025	104.352
TOTALE DISPONIBILITA' LIQUIDE	109.604	104.352
TOTALE ATTIVO CIRCOLANTE	54.330.481	40.891.680
RATEI E RISCONTI ATTIVI	1.444.143	91.522
TOTALE ATTIVO	326.788.708	127.668.563

(*) Importi esigibili entro l'anno successivo

(**) Importi esigibili oltre l'anno successivo



DATI DI SINTESI E INFORMAZIONI GENERALI	STATO PATRIMONIALE
RELAZIONE SULLA GESTIONE	CONTO ECONOMICO
BILANCIO LA7 SPA	NOTIZIE DI CARATT. GENER. E NOTE ESPLICAT.
ALTRE INFORMAZIONI	PRINCIPI CONTABILI E CRITERI DI VALUTAZIONE
	NOTA INTEGRATIVA
	RELAZIONE DELLA SOCIETA' DI REVISIONE
	RELAZIONE DEL COLLEGIO SINDACALE

PASSIVO

(valori in euro)

	31.12.2005	31.12.2004
PATRIMONIO NETTO		
- Capitale Sociale	6.200.000	6.200.000
- Riserva da sovrapprezzo delle azioni		
- Riserva legale		
- Altre riserve:		
riserve diverse	183.937.214	48.612.076
arrotondamento all'unità di euro	2	(1)
- Utile (perdita) del periodo	(73.465.495)	(43.374.862)
TOTALE PATRIMONIO NETTO	116.671.721	11.437.213
FONDI PER RISCHI E ONERI		
Per trattamento di quiescenza e obblighi simili		
Per imposte	52.000	
Altri	4.029.066	2.795.808
TOTALE FONDI PER RISCHI E ONERI	4.081.066	2.795.808
TRATTAMENTO DI FINE RAPPORTO DI LAVORO SUBORDINATO	8.695.770	7.720.495
DEBITI	(**)	(**)
Debiti verso soci per finanziamenti		
Debiti verso banche	416	
Debiti vs. altri finanziatori		
Acconti	6.763.786	96.525
Debiti verso fornitori	59.995.681	25.316.077
Debiti rappr. da titoli di credito		
Debiti verso imprese controllate	7.596.023	2.670.743
Debiti verso imprese collegate		
Debiti verso controllanti	104.304.046	70.432.387
Debiti tributari	809.850	1.055.353
Debiti verso istituti di previdenza e di sicurezza sociale	2.345.397	1.993.653
Altri debiti	5.019.348	14.682.311
TOTALE DEBITI	196.497.510	105.589.973
RATEI E RISCONTI PASSIVI (**)	48.249	40.174
TOTALE PASSIVO	326.788.708	127.668.563

(**) Importi esigibili oltre l'anno successivo



DATI DI SINTESI E INFORMAZIONI GENERALI	STATO PATRIMONIALE
RELAZIONE SULLA GESTIONE	CONTO ECONOMICO
BILANCIO LA7 SPA	NOTIZIE DI CARATT. GENER. E NOTE ESPLICAT.
ALTRE INFORMAZIONI	PRINCIPI CONTABILI E CRITERI DI VALUTAZIONE
	NOTA INTEGRATIVA
	RELAZIONE DELLA SOCIETA' DI REVISIONE
	RELAZIONE DEL COLLEGIO SINDACALE

■ CONTO ECONOMICO

(valori in euro)

	Esercizio 2005	Esercizio 2004
VALORE DELLA PRODUZIONE		
Ricavi delle vendite e delle prestazioni	83.887.589	61.251.626
Variazioni delle rimanenze di prodotti in corso di lavorazione, semilavorati e finiti		
Incrementi di immobilizzazioni per lavori interni		1.333.536
Altri ricavi e proventi:		
contributi in conto esercizio	45.482	218.988
altri	1.569.713	2.866.701
Totale altri ricavi e proventi	1.615.195	3.085.689
TOTALE VALORE DELLA PRODUZIONE	85.502.784	65.670.851
COSTI DELLA PRODUZIONE		
Per materie prime, sussidiarie, di consumo e merci	8.674.038	3.289.389
Per servizi	86.119.953	43.405.792
Per godimento di beni di terzi	43.359.711	32.962.027
Per il personale:		
salari e stipendi	22.694.957	19.020.741
oneri sociali	6.177.003	5.229.294
trattamento di fine rapporto	1.617.561	1.428.509
altri costi	4.523.486	2.496.411
Totale per il personale	35.013.007	28.174.955
Ammortamenti e svalutazioni :		
ammortamento delle immobilizzazioni immateriali	16.825.185	13.247.428
ammortamento delle immobilizzazioni materiali	2.976.339	5.557.782
altre svalutazioni immobilizzaz.		
svalutaz. dei crediti compresi nell'attivo circolante e nelle disponibilità liquide	797.971	564.188
Totale ammortamenti e svalutazioni	20.599.495	19.369.398
Variazione delle rimanenze di materie prime, sussidiarie, di consumo e merci	(2.477.367)	(916.792)
Accantonamenti per rischi	731.471	1.621.632
Altri accantonamenti		
Oneri diversi di gestione	1.766.501	2.247.787
TOTALE COSTI DELLA PRODUZIONE	(193.786.809)	(130.154.188)
DIFFERENZA TRA VALORE E COSTI DELLA PRODUZIONE	(108.284.025)	(64.483.337)



DATI DI SINTESI E INFORMAZIONI GENERALI	STATO PATRIMONIALE
RELAZIONE SULLA GESTIONE	CONTO ECONOMICO
BILANCIO LA7 SPA	NOTIZIE DI CARATT. GENER. E NOTE ESPLICAT.
ALTRE INFORMAZIONI	PRINCIPI CONTABILI E CRITERI DI VALUTAZIONE
	NOTA INTEGRATIVA
	RELAZIONE DELLA SOCIETA' DI REVISIONE
	RELAZIONE DEL COLLEGIO SINDACALE

(valori in euro)

	Esercizio 2005	Esercizio 2004
Proventi da partecipazioni:		
da dividendi da imprese controllate	2.152.269	
da dividendi da imprese collegate		
da altre imprese		
altri proventi da partecipazioni		
Totale proventi da partecipazioni	2.152.269	
Altri proventi finanziari :		
da crediti iscritti nelle immobilizzazioni verso terzi	34.223	5.991
da crediti iscritti nelle immobilizzazioni verso altre imprese		
da crediti iscritti nelle immobilizzazioni verso società controllate		
Totale altri proventi finanziari	34.223	5.991
Proventi diversi dai precedenti:		
interessi e altri proventi da imprese controllate		1.456
interessi e altri proventi da imprese collegate		
interessi e altri proventi da imprese controllanti		2.259
interessi e altri proventi ad altri	66	43.290
Totale proventi diversi dai precedenti	66	47.005
Totale altri proventi finanziari	34.289	52.996
Interessi ed altri oneri finanziari:		
interessi e altri oneri a imprese controllate		31.207
interessi e altri oneri a imprese controllanti	2.439.752	1.528.830
interessi e altri oneri ad altri	70.046	5.741
Totale interessi e altri oneri finanziari	2.509.798	1.565.778
Utili e perdite su cambi		
da realizzo	(379.295)	278.926
valutative	(60.536)	59.173
Totale utili e perdite su cambi	(439.831)	338.099
TOTALE PROVENTI (ONERI) FINANZIARI	(763.071)	(1.174.683)
RETTIFICHE DI VALORE DI ATTIVITA' FINANZIARIE		
Rivalutazioni:		
di partecipazioni		1.116.026
Svalutazioni:		
di partecipazioni		
di immob. finanziarie che non costituiscono partecipazioni		
di titoli iscritti nell'attivo circolante		
TOTALE RETTIFICHE DI VALORE DI ATTIVITA' FINANZIARIE		1.116.026
PROVENTI E ONERI STRAORDINARI		
Proventi straordinari :		
plusvalenze da alienazioni straordinarie di immobilizzazioni		86.607
altri proventi	1.109.011	2.761.824
Totale proventi straordinari	1.109.011	2.848.431
Oneri straordinari:		
minusvalenze da alienazioni		
imposte relative ad esercizi precedenti	56.416	53.188
altri	1.838.114	2.577.383
Totale oneri straordinari	1.894.530	2.630.571
TOTALE PROVENTI (ONERI) STRAORDINARI	(785.519)	217.860
RISULTATO PRIMA DELLE IMPOSTE	(109.832.615)	(64.324.134)
Imposte sul reddito dell'esercizio	36.367.120	20.949.272
imposte correnti	35.383.377	19.806.322
imposte differite	983.743	1.142.950
RISULTATO NETTO DELL'ESERCIZIO	(73.465.495)	(43.374.862)



DATI DI SINTESI E INFORMAZIONI GENERALI	STATO PATRIMONIALE
RELAZIONE SULLA GESTIONE	CONTO ECONOMICO
BILANCIO LA7 SPA	NOTIZIE DI CARATT. GENER. E NOTE ESPLICAT.
ALTRE INFORMAZIONI	PRINCIPI CONTABILI E CRITERI DI VALUTAZIONE
	NOTA INTEGRATIVA
	RELAZIONE DELLA SOCIETA' DI REVISIONE
	RELAZIONE DEL COLLEGIO SINDACALE

Notizie di carattere generale

La società è titolare di concessione per emittente televisiva nazionale via etere e pertanto irradia trasmissioni televisive su tutto il territorio nazionale con il marchio La7; acquista, cura e produce programmi di intrattenimento e di informazione destinati alla diffusione televisiva, trasmessi sia in modalità analogica che digitale. Gestisce inoltre servizi da eventi in pay-per-view.

La7 Televisioni S.p.A. fa parte del Gruppo Telecom Italia Media, a sua volta controllato da Telecom Italia.

Nel mese di Settembre 2005 la controllante H.M.C. S.p.A. ha ceduto la propria partecipazione in La7 Televisioni S.p.A. alla controllante T.I. Media S.p.A..

Con decorrenza 1° gennaio 2006 la Società è stata oggetto di fusione per incorporazione in Telecom Italia Media S.p.A..

La Società non ha predisposto il bilancio consolidato di Gruppo ai sensi dell'art. 25 del Decreto Legislativo 9 Aprile 1991 n. 127 in quanto si è avvalsa della facoltà di esonero prevista dall' art. 27 del sopra citato decreto. Il bilancio consolidato sarà predisposto dalla controllante Telecom Italia Media S.p.A. con sede a Roma, Società i cui titoli sono quotati in Borsa..

Note esplicative alla situazione Patrimoniale ed Economica

Il bilancio d'esercizio chiuso a 31 dicembre 2005 è stato redatto in ottemperanza alla normativa del codice civile modificata a seguito dell'introduzione della riforma del diritto societario ai sensi del D.Lgs. del 17 gennaio 2003, n. 6 e successive modificazioni ed è costituito dallo stato patrimoniale, dal conto economico e dalla presente nota integrativa. Il rendiconto finanziario, ancorché presentato nell'ambito della Relazione sulla gestione, costituisce parte integrante del bilancio d'esercizio ai sensi dell'art. 2423, comma 3 del codice civile.

I criteri di valutazione applicati allo stato patrimoniale ed al conto economico sono rimasti invariati rispetto a quelli adottati negli esercizi precedenti.

Si è tenuto conto dei proventi e degli oneri di competenza del periodo, indipendentemente dalla data dell'incasso o del pagamento, e dei rischi e delle perdite di competenza del periodo, anche se conosciuti dopo la sua chiusura.

Nel corso dell'esercizio 2005 non si sono verificati casi eccezionali che abbiano reso necessario il ricorso alle deroghe di cui all'art. 2423, comma 4 del codice civile.

La situazione patrimoniale al 31.12.2005 sconta perdite che hanno comportato la necessità di interventi sul capitale da parte del socio unico. Alla luce del costante sostegno finanziario garantito dalla controllante Telecom Italia Media S.p.A. ed in considerazione della prospettiva della continuazione del business televisivo contenuto nei piani di sviluppo del Gruppo Telecom Italia Media stesso, la presente situazione è stata redatta nella prospettiva della continuità aziendale.

Il bilancio è esposto in unità di euro utilizzando la tecnica dell'arrotondamento. La differenza scaturita dall'arrotondamento all'unità di euro delle poste patrimoniali è stata iscritta in apposita Riserva del Patrimonio Netto, mentre la differenza scaturita dalle poste economiche è stata iscritta tra gli oneri/proventi straordinari.



DATI DI SINTESI E INFORMAZIONI GENERALI	STATO PATRIMONIALE
RELAZIONE SULLA GESTIONE	CONTO ECONOMICO
BILANCIO LA7 SPA	NOTIZIE DI CARATT. GENER. E NOTE ESPLICAT.
ALTRE INFORMAZIONI	PRINCIPI CONTABILI E CRITERI DI VALUTAZIONE
	NOTA INTEGRATIVA
	RELAZIONE DELLA SOCIETA' DI REVISIONE
	RELAZIONE DEL COLLEGIO SINDACALE

Criteri di valutazione

1. Immobilizzazioni immateriali

Le immobilizzazioni immateriali sono iscritte al costo originario di acquisto, comprensivo degli oneri accessori di diretta imputazione e sono sistematicamente ammortizzate in quote costanti nell'esercizio di entrata in funzione e nei successivi, in relazione alla residua possibilità di utilizzazione.

Gli ammortamenti dei beni immateriali vengono effettuati, salvo ove indicato diversamente, su base mensile.

Nel caso in cui, nonostante gli ammortamenti già effettuati, risulti un'ulteriore perdita di valore di carattere durevole, l'immobilizzazione è svalutata in conformità all'art. 2426 c.c.. L'originario valore di iscrizione viene ripristinato negli esercizi successivi se vengono meno le ragioni della svalutazione.

I diritti pluriennali (di durata superiore a 12 mesi) di utilizzazione televisiva di film, serie, telefilm, cartoni animati, concerti classici, corti, e simili, compresi gli oneri accessori (doppiaggio, edizioni e materiali), e ivi compresi quelli inseriti all'interno di produzioni, acquistati mediante contratto di licenza, vengono iscritti nei "diritti di utilizzazione delle opere dell'ingegno" ed ammortizzati in quote costanti annuali nel periodo della loro disponibilità stabilito dal contratto di licenza a partire dal momento in cui sono disponibili e pronti per l'uso. Nel caso di diritti detenuti in perpetuo l'ammortamento è in 3 esercizi.

Nel caso in cui, indipendentemente dall'ammortamento già contabilizzato, si siano esauriti i passaggi contrattualmente disponibili, il valore residuo di tali diritti viene interamente speso nell'esercizio in cui si è verificato l'ultimo passaggio.

I costi sostenuti per l'acquisto, da terzi, dei diritti di utilizzo di frequenze televisive, così come previsto dalla legge 66 del 2001, sono iscritti nella voce "concessioni, licenze, marchi e diritti simili". Le frequenze sono ammortizzate, se utilizzate in modalità analogica, in maniera che l'ammortamento si concluda entro il 31 dicembre 2008, data della conclusione delle trasmissioni analogiche secondo la legge 66 del 2001 come confermata dalla legge 112/2004 (cd. legge Gasparri); se, invece, sono utilizzate per la trasmissione in tecnica Digitale Terrestre, sono ammortizzate fino al 2018: ciò in considerazione della durata (12 anni) della licenza di operatore di rete la cui domanda sarà presentata, come prevede la vigente legislazione, entro il primo semestre 2006.

A seguito dello slittamento della data dello switch-off per il passaggio delle trasmissioni da analogico a quelle in digitale, come indicato nel D.L. n. 273 del 30.12.2005 (cd D.L. Milleproroghe), è stato necessario modificare, rispetto al precedente esercizio, il termine dell'ammortamento dei diritti di utilizzo delle frequenze analogiche che passa dal 31.12.2006 al 31.12.2008. Tale modifica ha comportato minori ammortamenti che hanno migliorato il risultato dell'esercizio di euro 893 migliaia al lordo delle imposte.

Le spese sostenute per le migliorie su beni immobili di terzi vengono capitalizzate, quando queste hanno utilità pluriennale, ed ammortizzate in base al minor periodo tra la vita utile delle spese sostenute e la durata residua del contratto di affitto.

2. Immobilizzazioni materiali

Sono iscritte al costo di acquisto o di produzione, sistematicamente ammortizzate in relazione alla loro residua possibilità di utilizzazione e comprendono le rivalutazioni monetarie di legge.

A fronte dei cespiti il cui valore risulti durevolmente inferiore al costo storico, già rettificato dagli ammortamenti complessivamente stanziati, sono effettuate le opportune svalutazioni ai sensi dell'art. 2426, comma 1, n. 3, cod. civ.. L'originario valore di iscrizione viene ripristinato nei periodi successivi se vengono meno le ragioni della svalutazione.



DATI DI SINTESI E INFORMAZIONI GENERALI	STATO PATRIMONIALE
RELAZIONE SULLA GESTIONE	CONTO ECONOMICO
BILANCIO LA7 SPA	NOTIZIE DI CARATT. GENER. E NOTE ESPLICAT.
ALTRE INFORMAZIONI	PRINCIPI CONTABILI E CRITERI DI VALUTAZIONE
	NOTA INTEGRATIVA
	RELAZIONE DELLA SOCIETA' DI REVISIONE
	RELAZIONE DEL COLLEGIO SINDACALE

I costi di manutenzione, aventi natura ordinaria, sono addebitati integralmente a conto economico, mentre quelli aventi natura incrementativa, sono attribuiti ai cespiti a cui si riferiscono ed ammortizzati in relazione alle residue possibilità di utilizzo degli stessi.

Le immobilizzazioni materiali in corso sono iscritte per l'importo dei costi diretti sostenuti. Il valore delle immobilizzazioni materiali non è comprensivo delle spese sostenute per mantenerle in efficienza onde garantirne la vita utile prevista, la capacità e la produttività originaria né di quelle sostenute per porre riparo a guasti e rotture; tali spese di manutenzione sono infatti imputate a conto economico nel periodo in cui sono sostenute.

La quota di ammortamento del periodo è stata determinata tenendo conto delle stime della vita utile degli impianti.

Gli ammortamenti complessivamente stanziati sulle immobilizzazioni materiali sono stati rivalutati, nei casi previsti, ai sensi delle citate leggi speciali.

La dismissione o la cessione dei cespiti è riconosciuta eliminando dallo stato patrimoniale il costo ed il fondo ammortamento e riconoscendo la relativa plusvalenza o minusvalenza nel conto economico.

Le aliquote di ammortamento applicate sono le seguenti:

▪ Impianti e macchinari	10%-25%
▪ Automezzi e altri mezzi da trasporto	20%-25%
▪ Macchine d'ufficio elettroniche	40%
▪ Hardware e software di base	40%
▪ Mobili e macchine d'ufficio	12%
▪ Attrezzature	25%

3. Partecipazioni

Sono valutate con il metodo del costo, determinato sulla base del prezzo di acquisto. Il costo viene ridotto per tener conto delle perdite sostenute dalle partecipate che hanno determinato un valore durevolmente inferiore della partecipazione stessa e non siano prevedibili nell'immediato futuro utili di entità tale da poter assorbire le perdite realizzate.

Il valore originario viene ripristinato nei periodi successivi se vengono meno i motivi della svalutazione effettuata.

4. Rimanenze

Le rimanenze di produzioni TV includono programmi televisivi prodotti internamente o acquistati da terzi, e non ancora messi in onda, ivi inclusi i diritti su film, telefilm e simili e relativi costi accessori aventi durata inferiore a 12 mesi, e le scenografie. La valorizzazione delle rimanenze comprende, per le produzioni interne, i soli costi direttamente imputabili e, per le produzioni esterne, il costo specifico ovvero il costo medio ponderato delle puntate realizzate e non trasmesse.

La valorizzazione delle rimanenze delle smart card è stata effettuata seguendo il metodo F.I.F.O..

5. Crediti e debiti

I crediti sono iscritti al presumibile valore di realizzo. Pertanto, al valore contabile, è stata apportata una rettifica per fronteggiare possibili rischi di perdite per insolvenza.

I debiti sono esposti al loro valore nominale.



DATI DI SINTESI E INFORMAZIONI GENERALI	STATO PATRIMONIALE
RELAZIONE SULLA GESTIONE	CONTO ECONOMICO
BILANCIO LA7 SPA	NOTIZIE DI CARATT. GENER. E NOTE ESPLICAT.
ALTRE INFORMAZIONI	PRINCIPI CONTABILI E CRITERI DI VALUTAZIONE
	NOTA INTEGRATIVA
	RELAZIONE DELLA SOCIETA' DI REVISIONE
	RELAZIONE DEL COLLEGIO SINDACALE

6. Operazioni e partite in moneta estera

Le partite espresse in valuta estera sono convertite in euro ai cambi storici alla data delle relative operazioni. Le operazioni di cambio realizzate in occasione del pagamento delle partite in valuta estera sono iscritte al conto economico.

Le partite in valuta estera, tranne le immobilizzazioni materiali e immateriali e le partecipazioni, vengono adeguate al tasso di cambio a pronti di fine periodo contabilizzando, in contropartita, utile o perdite su cambi da valutazione.

7. Fondo trattamento di fine rapporto

Il fondo trattamento di fine rapporto, stanziato per coprire le passività maturate nei confronti dei dipendenti in forza al 31.12.2005, viene determinato in conformità alla legislazione vigente e ai contratti collettivi di lavoro ed agli accordi integrativi aziendali.

8. Fondi per Rischi ed Oneri

I Fondi Rischi ed Oneri accolgono gli accantonamenti destinati a coprire perdite o debiti che abbiano le seguenti caratteristiche: esistenza certa e probabile, natura determinata ed ammontare, o data di sopravvenienza indeterminabile alla chiusura dell'esercizio.

9. Ratei e risconti

Sono iscritte in tali voci quote di costi o di proventi comuni a due o più esercizi, in armonia con i principi contabili e nel rispetto del principio della competenza economico-temporale.

Nei ratei attivi e passivi sono stati iscritti rispettivamente i proventi e i costi la cui integrale liquidazione avverrà nei periodi successivi.

Nei risconti attivi e passivi sono stati iscritti rispettivamente i costi e i proventi sostenuti e percepiti nel periodo ma di competenza di periodi successivi.

10. Riconoscimento dei ricavi e dei costi

Sono esposti nella situazione di periodo secondo i principi della competenza e della prudenza, con rilevazione dei relativi ratei e risconti e sono iscritti al netto dei resi, degli sconti e abbuoni.

I ricavi per prestazioni di servizi, compresa la raccolta pubblicitaria, sono riconosciuti in misura corrispondente all'entità del servizio reso, tenuto conto delle regole contrattuali.

I ricavi rivenienti dalla vendita ai distributori, senza diritto di reso, delle smart card per la pay-per-view, sono imputati, per la quota incassata a fronte della carta stessa, al momento della vendita. Tale modalità di contabilizzazione è coerente con la circostanza che il ricavo fisso a fronte della vendita è inferiore ai costi direttamente imputabili alla Smart Card.

La quota relativa al credito a disposizione dell'utente finale per la visione di eventi viene invece appostata tra gli acconti del passivo, e contabilizzata a ricavo al momento della messa in onda dell'evento acquistato dal cliente.



DATI DI SINTESI E INFORMAZIONI GENERALI	STATO PATRIMONIALE
RELAZIONE SULLA GESTIONE	CONTO ECONOMICO
BILANCIO LA7 SPA	NOTIZIE DI CARATT. GENER. E NOTE ESPLICAT.
ALTRE INFORMAZIONI	PRINCIPI CONTABILI E CRITERI DI VALUTAZIONE
	NOTA INTEGRATIVA
	RELAZIONE DELLA SOCIETA' DI REVISIONE
	RELAZIONE DEL COLLEGIO SINDACALE

I costi relativi a produzione o acquisizioni di programmi non a utilità ripetuta (quali varietà, talk show, quiz, inchieste giornalistiche e culturali, approfondimenti informativi, telegiornali, infotainment, reality show), compresi i diritti e programmi sportivi e giornalistici, vengono addebitati a conto economico all'atto della messa in onda, tenendo conto della sostanziale estromissione dal processo produttivo dopo la prima messa in onda. In caso di acquisizione di stagioni sportive il costo complessivo della stagione viene ripartito pro-quota sugli eventi che la compongono e appostato a conto economico nel momento in cui l'evento viene disputato.

I costi relativi a diritti su films, telefilms, serie, cartoni animati, corti, concerti e simili acquistati per un periodo inferiore a 12 mesi vengono spesi sempre sulla base della messa in onda.

I costi relativi ai diritti film acquistati per essere destinati alla visione in più passaggi in pay-per-view vengono distribuiti linearmente in base al periodo di disponibilità del diritto o, se acquistati con riversamento di una quota dei ricavi rilevati sulla vendita degli stessi (revenue sharing), al momento della rilevazione dei correlativi ricavi.

I costi relativi all'acquisto delle smart card sono spesi al momento del ricevimento del materiale e sospesi tra le rimanenze fino alla vendita delle stesse al distributore.

I costi relativi al margine riconosciuto ai distributori per la distribuzione delle smart card vengono imputati a conto economico in misura proporzionale ai ricavi rivenienti dalla carta, e riscontati per la parte residua.

I costi relativi ai diritti di film acquistati per essere destinati alla visione in pay-per-view vengono distribuiti linearmente in base al periodo di programmazione/disponibilità del diritto o, se acquistati con riversamento di una quota dei ricavi rilevati sulla vendita degli stessi (revenue sharing), vengono accertati al momento della rilevazione specifica dei ricavi.

Costi e ricavi relativi a operazioni in valuta estera vengono contabilizzati al cambio corrente del giorno in cui l'operazione è compiuta.

Costi e ricavi relativi a interessi di mora vengono contabilizzati quando è ragionevolmente certo il pagamento o l'incasso degli stessi.

11. Imposte sul reddito

Le imposte correnti sono accantonate sulla base di una stima del reddito imponibile, secondo le norme e le aliquote vigenti.

A partire dal periodo di imposta 2004, con l'introduzione da parte del D.Lgs. 12.12.2003 n. 344 dell'istituto del Consolidato Fiscale Nazionale, la controllante Telecom Italia S.p.A. ha aderito alla tassazione di Gruppo IRES ed ha esercitato l'opzione congiunta, vincolante per un triennio, anche per La7 Televisioni S.p.A..

L'adesione al Consolidato Fiscale permette alla società di rilevare, per poi trasferire, le imposte correnti anche in caso di imponibile fiscale negativo, rilevando, in contropartita, un credito verso Telecom Italia S.p.A.. Viceversa, in caso di imponibile fiscale positivo, le imposte correnti rilevano, in contropartita, un debito verso la controllante. Il rapporto tra le parti, regolato da un contratto, prevede il riconoscimento totale dell'importo pari alla moltiplicazione tra aliquota d'imposta IRES e le perdite o gli utili fiscali trasferiti, ivi comprese le variazioni di consolidamento.

12. Imposte anticipate e differite

In caso di significative differenze temporali tra reddito imponibile e risultato civilistico, e tra valori civilistici e valori fiscali di attività e passività, la passività relativa alle imposte differite, al netto degli eventuali benefici derivanti da imposte anticipate e perdite pregresse, è accantonata a fondo imposte in base alle aliquote in vigore, ed è eventualmente aggiornata per tenere conto di successive variazioni di aliquote.



DATI DI SINTESI E INFORMAZIONI GENERALI	STATO PATRIMONIALE
RELAZIONE SULLA GESTIONE	CONTO ECONOMICO
BILANCIO LA7 SPA	NOTIZIE DI CARATT. GENER. E NOTE ESPLICAT.
ALTRE INFORMAZIONI	PRINCIPI CONTABILI E CRITERI DI VALUTAZIONE
	NOTA INTEGRATIVA
	RELAZIONE DELLA SOCIETA' DI REVISIONE
	RELAZIONE DEL COLLEGIO SINDACALE

In caso di eccedenza delle imposte anticipate su quelle differite, l'attività per imposte anticipate trasferibile al Gruppo nei prossimi esercizi è stata contabilizzata, in quanto, in virtù dell'adesione al Consolidato Fiscale all'interno del Gruppo Telecom, si ha la ragionevole certezza del recupero degli ammontari nei prossimi anni.

Le imposte anticipate calcolate su differenze temporanee che si riverseranno successivamente al Bilancio 2006 saranno pari ad euro 100 mila.

Le imposte anticipate derivanti dalle perdite fiscali riportabili, ma non utilizzabili nell'ambito del Consolidato Fiscale, non vengono contabilizzate in ossequio al principio della prudenza.

13. Informativa per area geografica e per scadenza

In ottemperanza a quanto richiesto dall'art. 2427 del c.c. punto 6, sono stati riportati, ove presenti, i totali dei crediti e dei debiti per area geografica, in base alla localizzazione del cliente, e l'ammontare dei crediti e dei debiti di durata residua superiore ai 5 anni.

14. Abrogazione delle interferenze fiscali

Con riferimento al disinquinamento fiscale delle interferenze pregresse (eliminazione comma 2 art. 2426 e modifica art. 2427, n. 14, c.c.) che ha reso impossibile mantenere in bilancio le eventuali poste determinatesi in precedenti esercizi si precisa che non è stato necessario apportare nessuna rettifica in quanto alla chiusura del precedente esercizio non era presente nessuna rettifica di valore e/o posta iscritta esclusivamente in applicazione di norme tributarie.

15. Informativa di Legge n. 72 del 19/03/1983

In ottemperanza all'art. 10 della Legge 19/03/1983 n. 72 si precisa inoltre che per la partecipazione Telecom Italia Media Broadcasting S.r.l., iscritta tra le immobilizzazioni finanziarie della società, fu eseguita la rivalutazione a norma della suddetta legge, per euro 20.658.

Per una migliore comprensione delle variazioni intervenute tra il precedente e l'attuale esercizio nelle tabelle della presente nota integrativa sono stati riportati i valori al 31.12.2004.

Inoltre abbiamo riportato, in forma abbreviata, la denominazione della Holding Media e Comunicazione H.M.C. S.p.A., in H.M.C. S.p.A., della controllante Telecom Italia Media S.p.A. in T.I. Media S.p.A. e della controllata Telecom Italia Media Broadcasting S.r.l. in T.I. Media Broadcasting S.r.l..



DATI DI SINTESI E INFORMAZIONI GENERALI	STATO PATRIMONIALE
RELAZIONE SULLA GESTIONE	CONTO ECONOMICO
BILANCIO LA7 SPA	NOTIZIE DI CARATT. GENER. E NOTE ESPLICAT.
ALTRE INFORMAZIONI	PRINCIPI CONTABILI E CRITERI DI VALUTAZIONE
	NOTA INTEGRATIVA
	RELAZIONE DELLA SOCIETA' DI REVISIONE
	RELAZIONE DEL COLLEGIO SINDACALE

■ STATO PATRIMONIALE - ATTIVO

■ IMMOBILIZZAZIONI IMMATERIALI (euro 41.367 migliaia al 31 dicembre 2004)

euro 56.203 migliaia

Sono pari a euro 56.203 migliaia e sono così costituite:

(migliaia di euro)	Al 31.12.2005	Al 31.12.2004	Variazioni
Diritti di brevetto industriale e diritti di utilizzazione delle opere dell'ingegno	20.361	14.716	5.645
Concessioni, licenze, marchi e diritti simili	27.958	25.195	2.763
Immobilizzazioni in corso e acconti	7.073	246	6.827
Altre:	811	1.210	(399)
- Spese relative a stabili in locazione da terzi	802	1.195	(393)
- Software applicativo prodotto per uso interno non tutelato	9	15	(6)
Totale	56.203	41.367	14.836

La variazione rispetto all'esercizio precedente, pari a euro 14.836 migliaia, è così analizzabile:

(migliaia di euro)	Esercizio 2005
- saldi al 31.12.2004	41.367
- investimenti	31.661
- dismissioni e altri movimenti	
- ammortamenti	(16.825)
Saldi al 31.12.2005	56.203



DATI DI SINTESI E INFORMAZIONI GENERALI	STATO PATRIMONIALE
RELAZIONE SULLA GESTIONE	CONTO ECONOMICO
BILANCIO LA7 SPA	NOTIZIE DI CARATT. GENER. E NOTE ESPLICAT.
ALTRE INFORMAZIONI	PRINCIPI CONTABILI E CRITERI DI VALUTAZIONE
	NOTA INTEGRATIVA
	RELAZIONE DELLA SOCIETA' DI REVISIONE
	RELAZIONE DEL COLLEGIO SINDACALE

In dettaglio la composizione e le variazioni dell'esercizio sono le seguenti:

AI 31.12.2004

(migliaia di euro)	Costo	Fondi di ammortamento	Totale
Diritti di brevetto e diritti di utilizzazione delle opere dell'ingegno	26.249	(11.533)	14.716
Concessioni, licenze, marchi e diritti simili	38.395	(13.200)	25.195
Immobilizzazioni in corso e acconti	246		246
Altre (1)	1.941	(731)	1.210
Totale	66.831	(25.464)	41.367

(1) di cui:

adattamenti su immobili di terzi	1.925	(730)	1.195
software ad uso interno non tutelato	16	(1)	15

VARIAZIONI DEL PERIODO

(migliaia di euro)	Investimenti	Riclassifiche	Alienazioni/radiazioni i/altre movimenti - costo storico	Alienazioni/radiazioni i/altre movimenti - f.do ammortamento	Ammortamenti	Totale
Diritti di brevetto e diritti di utilizzazione delle opere dell'ingegno	18.807	246	(7.606)	7.606	(13.408)	5.645
Concessioni, licenze, marchi e diritti simili	5.455				(2.692)	2.763
Immobilizzazioni in corso e acconti	7.073	(246)				6.827
Altre (2)	326				(725)	(399)
Totale	31.661		(7.606)	7.606	(16.825)	14.836

(2) di cui:

adattamenti su immobili di terzi	326				(720)	(394)
software ad uso interno non tutelato					(5)	(5)

Composizione dei saldi al 31.12.2005

(migliaia di euro)	Costo	Fondi di ammortamento	Totale
Diritti di brevetto e diritti di utilizzazione delle opere dell'ingegno	37.696	(17.335)	20.361
Concessioni, licenze, marchi e diritti simili	43.850	(15.892)	27.958
Immobilizzazioni in corso e acconti	7.073		7.073
Altre (3)	2.267	(1.456)	811
Totale al 31.12.2005	90.886	(34.683)	56.203

(3) di cui:

adattamenti su immobili di terzi	2.251	(1.450)	801
software ad uso interno non tutelato	16	(6)	10



DATI DI SINTESI E INFORMAZIONI GENERALI	STATO PATRIMONIALE
RELAZIONE SULLA GESTIONE	CONTO ECONOMICO
BILANCIO LA7 SPA	NOTIZIE DI CARATT. GENER. E NOTE ESPLICAT.
ALTRE INFORMAZIONI	PRINCIPI CONTABILI E CRITERI DI VALUTAZIONE
	NOTA INTEGRATIVA
	RELAZIONE DELLA SOCIETA' DI REVISIONE
	RELAZIONE DEL COLLEGIO SINDACALE

Diritti di brevetto industriale e di utilizzazione delle opere dell'ingegno euro 20.361 migliaia

La voce comprende i diritti di utilizzazione e sfruttamento economico televisivo di film, telefilm, serie e documentari (euro 17.710 migliaia) ed i diritti di software e licenze d'uso a tempo indeterminato (euro 2.651 migliaia).

I diritti di software e licenze d'uso a tempo indeterminato riguardano, principalmente, le licenze a tempo indeterminato per i software legati allo sviluppo dell'interattività nell'ambito del Digitale Terrestre ed i costi di implementazione e manutenzione evolutiva di software precedentemente acquisiti.

Gli investimenti dell'anno ammontano ad euro 18.807 migliaia di cui euro 16.845 migliaia riferiti ai diritti televisivi ed euro 1.962 migliaia ai diritti software.

Concessioni, licenze, marchi e diritti simili euro 27.958 migliaia

La voce comprende i diritti per l'utilizzo delle frequenze televisive (euro 27.300 migliaia), le licenze per l'utilizzo di programmi software applicativi a tempo determinato (euro 433 migliaia) e i marchi (euro 224 migliaia).

I diritti di uso delle frequenze sono ammortizzati, dall'attuale esercizio, se utilizzati in modalità analogica, in maniera che l'ammortamento si concluda entro il 31 dicembre 2008 mentre, se utilizzati per la trasmissione in tecnica Digitale Terrestre, sono ammortizzati fino al 2018; le altre licenze sono ammortizzate in base al periodo di disponibilità ed i marchi (principalmente su programmi TV) in 10 anni.

Gli incrementi dei diritti per l'utilizzo delle frequenze televisive, pari ad euro 5.273 migliaia, sono relativi a frequenze accese in modalità analogica, per euro 378 migliaia, ed in modalità Digitale Terrestre, per euro 4.895 migliaia. In particolare, i diritti di uso delle frequenze sono stati acquistati da terzi così come previsto dalla legge 66/01. Le frequenze utilizzate per la trasmissione in tecnica Digitale Terrestre sono state accese per la sperimentazione della stessa a partire dagli ultimi mesi dell'anno 2003. In considerazione dell'utilizzo esclusivamente in via sperimentale sono state ammortizzate solo a partire dall'anno 2004, ossia da quando si è avviato lo sfruttamento commerciale contestualmente alla rilevazione dei primi ricavi legati all'attività di trasmissione in tecnica Digitale Terrestre.

Gli altri incrementi, pari ad euro 182 migliaia, sono relativi alle licenze per l'utilizzo, a tempo indeterminato, di programmi software.

Immobilizzazioni in corso euro 7.073 migliaia

La voce, che ammonta ad euro 7.073 migliaia, si riferisce, principalmente, ai diritti per l'utilizzo delle frequenze (euro 6.365 migliaia) e a diritti televisivi su film, telefilm e simili (euro 286 migliaia).

Per tutti i beni in esame il periodo di disponibilità non è ancora iniziato.

Altre immobilizzazioni immateriali euro 811 migliaia

La voce riguarda costi sostenuti per lavori di ristrutturazione di alcuni uffici in locazione (euro 802 migliaia) e costi per la realizzazione di software ad uso interno non tutelato (euro 9 migliaia).

Gli investimenti effettuati nell'anno per le attività legate al Digitale Terrestre ammontano ad euro 13.127 migliaia.



DATI DI SINTESI E INFORMAZIONI GENERALI	STATO PATRIMONIALE
RELAZIONE SULLA GESTIONE	CONTO ECONOMICO
BILANCIO LA7 SPA	NOTIZIE DI CARATT. GENER. E NOTE ESPLICAT.
ALTRE INFORMAZIONI	PRINCIPI CONTABILI E CRITERI DI VALUTAZIONE
	NOTA INTEGRATIVA
	RELAZIONE DELLA SOCIETA' DI REVISIONE
	RELAZIONE DEL COLLEGIO SINDACALE

■ **IMMOBILIZZAZIONI MATERIALI**
(euro 7.901 migliaia al 31 dicembre 2004)

euro 8.114 migliaia

Sono pari a euro 8.114 migliaia e sono così costituite:

(migliaia di euro)	AI 31.12.2005	AI 31.12.2004	Variazioni
Impianti e macchinari	5.206	5.756	(550)
Attrezzature Industriali e Commerciali	8	14	(6)
Altre beni:	2.524	2.004	520
- Sistemi EDP	1.758	1.181	577
- Mobili e Macchine Ordinarie	467	484	(17)
- Altre dotazioni	299	339	(40)
Immobilizzazioni in corso e acconti	376	127	249
Totale	8.114	7.901	213

La variazione rispetto all'esercizio precedente, pari a euro 213 migliaia è così analizzabile:

(migliaia di euro)	Esercizio 2005
- saldi al 31.12.2004	7.901
- investimenti	3.189
- dismissioni e altri movimenti	
- utilizzo fondo svalutazione	
- ammortamenti	(2.976)
Saldi al 31.12.2005	8.114



DATI DI SINTESI E INFORMAZIONI GENERALI	STATO PATRIMONIALE
RELAZIONE SULLA GESTIONE	CONTO ECONOMICO
BILANCIO LA7 SPA	NOTIZIE DI CARATT. GENER. E NOTE ESPLICAT.
ALTRE INFORMAZIONI	PRINCIPI CONTABILI E CRITERI DI VALUTAZIONE
	NOTA INTEGRATIVA
	RELAZIONE DELLA SOCIETA' DI REVISIONE
	RELAZIONE DEL COLLEGIO SINDACALE

Nel dettaglio la consistenza e le variazioni intervenute nell'esercizio sono le seguenti:

Al 31.12.2004

(migliaia di euro)	Costo	Rivalutazioni	Svalutazioni	Fondi di ammortamento	Totale
Impianti e macchinari	13.504	566	(59)	(8.255)	5.756
Attrezzature industriali e commerciali	97			(83)	14
Altri beni:	5.521	2		(3.519)	2.004
automezzi e mezzi di trasporto	58			(58)	
macchine elettroniche e sistemi EDP	3.672	2		(2.493)	1.181
mobili e arredi	1.227			(743)	484
altre immobilizzazioni materiali	564			(225)	339
Immobilizzazioni in corso e acconti	127				127
Totale	19.249	568	(59)	(11.857)	7.901

VARIAZIONI DEL PERIODO

(migliaia di euro)	Investimenti	Riclassifiche	Dismissioni/ altri mov. costo storico	Dismissioni/ altri mov. fondo amm.to	Svalutazioni/ ripristini di valore	Ammortamenti	Totale
Impianti e macchinari	1.074					(1.624)	(550)
Attrezzature industriali e commerciali						(6)	(6)
Altri beni:	1.739	127	(58)	58		(1.346)	520
automezzi e mezzi di trasporto			(58)	58			
macchine elettroniche e sistemi EDP	1.650	127				(1.200)	577
mobili e arredi	61					(78)	(17)
altre immobilizzazioni materiali	28					(68)	(40)
Immobilizzazioni in corso e acconti	376	(127)					249
Totale	3.189		(58)	58		(2.976)	213

Composizione dei saldi al 31.12.2005

(migliaia di euro)	Costo	Rivalutazioni	Svalutazioni	Fondi di ammortamento	Totale
Impianti e macchinari	14.578	566	(59)	(9.879)	5.206
Attrezzature industriali e commerciali	97			(89)	8
Altri beni:	7.329	2		(4.807)	2.524
automezzi e mezzi di trasporto					
macchine elettroniche e sistemi EDP	5.449	2		(3.693)	1.758
mobili e arredi	1.288			(821)	467
altre immobilizzazioni materiali	592			(293)	299
Immobilizzazioni in corso e acconti	376				376
Totale al 31.12.2005	22.380	568	(59)	(14.775)	8.114



DATI DI SINTESI E INFORMAZIONI GENERALI	STATO PATRIMONIALE
RELAZIONE SULLA GESTIONE	CONTO ECONOMICO
BILANCIO LA7 SPA	NOTIZIE DI CARATT. GENER. E NOTE ESPLICAT.
ALTRE INFORMAZIONI	PRINCIPI CONTABILI E CRITERI DI VALUTAZIONE
	NOTA INTEGRATIVA
	RELAZIONE DELLA SOCIETA' DI REVISIONE
	RELAZIONE DEL COLLEGIO SINDACALE

Impianti e macchinari

euro 5.206 migliaia

La voce comprende impianti di bassa frequenza (televisione, ricetrasmissione, sincronizzazione, centri controllo), comprensivi di studi e emissione (euro 4.454 migliaia), impianti elettrici (euro 338 migliaia) e impianti generici (euro 414 migliaia).

Gli investimenti dell'anno, pari ad euro 1.074 migliaia, riguardano gli impianti di bassa frequenza (euro 857 migliaia) e gli impianti elettrici (euro 217 migliaia).

Altri beni

euro 2.524 migliaia

La voce comprende macchine elettroniche, inclusi hardware e software di base (euro 1.758 migliaia), mobili e macchine ordinarie (euro 467 migliaia) e impianti telefonici, radiomobili e vari (euro 299 migliaia).

Gli investimenti dell'anno, pari ad euro 1.739 migliaia, riguardano, principalmente, le macchine elettroniche, hardware e software di base incluso (euro 1.650 migliaia).

Immobilizzazioni in corso

euro 376 migliaia

La voce si riferisce, principalmente, ad altri impianti e macchinari e a macchine d'ufficio elettroniche.

Gli investimenti effettuati nell'anno per le attività legate al Digitale Terrestre ammontano ad euro 1.040 migliaia.

Si evidenzia che non vi sono in essere contratti di leasing finanziario.



DATI DI SINTESI E INFORMAZIONI GENERALI	STATO PATRIMONIALE
RELAZIONE SULLA GESTIONE	CONTO ECONOMICO
BILANCIO LA7 SPA	NOTIZIE DI CARATT. GENER. E NOTE ESPLICAT.
ALTRE INFORMAZIONI	PRINCIPI CONTABILI E CRITERI DI VALUTAZIONE
	NOTA INTEGRATIVA
	RELAZIONE DELLA SOCIETA' DI REVISIONE
	RELAZIONE DEL COLLEGIO SINDACALE

■ **IMMOBILIZZAZIONI FINANZIARIE**
(euro 37.417 migliaia al 31 dicembre 2004)

euro 206.697 migliaia

Presentano complessivamente un incremento di euro 169.280 migliaia e includono:

(migliaia di euro)	AI 31.12.2005	AI 31.12.2004
Partecipazioni in:		
- imprese controllate	145.307	16.782
- altre imprese	51	51
Totale Partecipazioni	145.358	16.833
Crediti:		
- verso imprese controllanti (*)	55.454	19.806
- verso altri (**)	5.885	778
Totale Crediti	61.339	20.584
Totale Immobilizzazioni finanziarie	206.697	37.417
(*) di cui esigibili entro l'esercizio	20.071	
(**) di cui esigibili entro l'esercizio	143	119

Partecipazioni in imprese controllate e altre imprese

euro 145.358 migliaia

Il dettaglio della movimentazione delle immobilizzazioni finanziarie relativo alle partecipazioni con le relative informazioni richieste dall'art. 2427 del codice civile è riportato nell'allegato n. 1 della presente nota integrativa.

Di seguito si riporta una tabella riepilogativa delle partecipazioni:

(migliaia di euro)	AI 31.12.2005	AI 31.12.2004	Variazioni
MTV Italia S.r.l.	9.461	9.461	
Telecom Italia Media Broadcasting S.r.l.	135.846	7.321	128.525
Imprese controllate	145.307	16.782	128.525
Consorzio Distretto Audiovisivo e dell'ICT	5	5	
Auditel S.r.l.	46	46	
Altre imprese	51	51	
Totale	145.358	16.833	128.525

In particolare la partecipazione in T.I. Media Broadcasting S.r.l. si incrementa di euro 128.525 migliaia in relazione all'acquisizione, da parte della controllata, dei rami d'azienda Elefante TV e Delta TV di cui si è detto al commento relativo ai principali eventi societari intervenuti nell'esercizio ricompreso nel capitolo intitolato "dati di sintesi ed informazioni generali" a cui facciamo rinvio.



DATI DI SINTESI E INFORMAZIONI GENERALI	STATO PATRIMONIALE
RELAZIONE SULLA GESTIONE	CONTO ECONOMICO
BILANCIO LA7 SPA	NOTIZIE DI CARATT. GENER. E NOTE ESPLICAT.
ALTRE INFORMAZIONI	PRINCIPI CONTABILI E CRITERI DI VALUTAZIONE
	NOTA INTEGRATIVA
	RELAZIONE DELLA SOCIETA' DI REVISIONE
	RELAZIONE DEL COLLEGIO SINDACALE

MTV Italia S.r.l.

La quota di partecipazione è pari al 51% del capitale sociale, la restante parte del capitale sociale è detenuto dalla Viacom Network Europe Inc. con sede a New York.

MTV Italia S.r.l. è titolare della concessione televisiva nazionale e trasmette con il marchio MTV. È una emittente a carattere prevalentemente musicale. Trasmette anche su canali satellitari e gestisce canali satellitari di terzi.

Telecom Italia Media Broadcasting S.r.l.

T.I. Media Broadcasting S.r.l. svolge, a partire dal 1° settembre 2004, l'attività di manutenzione, ordinaria e straordinaria, e di gestione tecnica degli impianti di trasmissione per La7 Televisioni S.p.A. e per MTV Italia S.r.l..

In particolare la partecipazione in T.I. Media Broadcasting S.r.l. si incrementa di euro 128.525 migliaia in relazione all'acquisizione delle quote sociali della controllata detenute da Elefante TV e Delta TV a seguito del conferimento dei rispettivi rami d'azienda televisivi.

Elenco delle Partecipazioni in Imprese Controllate:

(valori in euro)

Denominazione	Sede	Valuta	Capitale Sociale	Patrimonio Netto	Utile (perdita)	Quota partecipazione
MTV Italia S.r.l.	Italia - Roma	euro	12.151.928	22.438.326	4.220.134	51,00%
Telecom Italia Media Broadcasting S.r.l.	Italia - Roma	euro	10.034.532	10.660.099	543.298	100,00%

Partecipazioni in altre Imprese

In data 19 marzo 2004 è stata acquistata, per euro 46 migliaia, una quota di partecipazione di Auditel S.r.l. pari al 3,33%, da Reti Televisive Italiane S.p.A.. L'Auditel si occupa della rilevazione di dati d'ascolto delle emittenti televisive.

Il valore della partecipazione nel Consorzio per il Distretto dell'Audiovisivo e dell'Information and Communication Technology, consorzio con attività esterna che si occupa dello sviluppo dei settori dell'Audiovisivo e dell'ICT nella città di Roma, è passato dal 2,1% di quota di partecipazione al 31.12.2004 all'1,85% a seguito dell'ingresso di nuovi soci all'interno del Consorzio stesso.

Si segnala che in gennaio 2005 la nostra Società, nel quadro della nuova attività della distribuzione di smart card per la visione di eventi in pay-per-view, che comporta l'acquisto di materiali da imballaggio per il confezionamento del prodotto, ha aderito al Consorzio Nazionale Imballaggi, Conai.

Il fair value di queste partecipazioni è ritenuto corrispondente al valore di carico.



DATI DI SINTESI E INFORMAZIONI GENERALI	STATO PATRIMONIALE
RELAZIONE SULLA GESTIONE	CONTO ECONOMICO
BILANCIO LA7 SPA	NOTIZIE DI CARATT. GENER. E NOTE ESPLICAT.
ALTRE INFORMAZIONI	PRINCIPI CONTABILI E CRITERI DI VALUTAZIONE
	NOTA INTEGRATIVA
	RELAZIONE DELLA SOCIETA' DI REVISIONE
	RELAZIONE DEL COLLEGIO SINDACALE

Crediti immobilizzati

euro 61.339 migliaia

Di cui:

Crediti verso imprese controllanti

I crediti verso la controllante Telecom Italia S.p.A., che ammontano ad euro 55.454 migliaia, si riferiscono al trasferimento delle imposte correnti attive, in adesione al Consolidato Fiscale Nazionale di Telecom Italia S.p.A., calcolate sulle perdite fiscali trasferite per gli anni 2004 e 2005, rispettivamente per euro 20.071 migliaia e per euro 35.383 migliaia.

L'aliquota IRES applicata alla perdita è stata del 33%.

Il credito incassabile oltre 12 mesi, corrispondente al trasferimento della perdita fiscale stimata per il 2005, è pari ad euro 35.383 migliaia.

Per maggiori informazioni si rimanda alla voce "imposte sul reddito" riportata tra i "criteri applicati nelle valutazioni della situazione patrimoniale ed economica".

Crediti finanziari verso terzi

Tale credito, pari a euro 5.014 migliaia, comprensivo di interessi netti per euro 14 migliaia, è relativo al deposito effettuato presso Banca Intesa in un conto vincolato, intestato alla società, connesso all'operazione di acquisto del ramo d'azienda Elefante TV. L'importo sarà consegnato dal fiduciario alla controparte alla scadenza di 24 mesi decorrenti dalla data di efficacia dell'operazione, a titolo di ultima tranche del prezzo a condizione che, entro tale scadenza, non siano state avviate procedure di indennizzo in merito alle garanzie contrattuali rilasciate dal venditore.

Crediti verso Erario

In tale voce sono inclusi i crediti relativi agli anticipi dell'imposta sul TFR, versati negli anni 1997 e 1998, in ottemperanza all'art. 3 L. 662/96, il cui importo, al netto degli utilizzi e al lordo degli interessi maturati, è pari ad euro 15 migliaia ed è stata considerata scadente oltre 12 mesi.

Prestiti al personale

In questa voce sono iscritti i crediti verso il personale per prestiti concessi, per un totale di euro 819 migliaia, inclusi gli interessi capitalizzati (euro 63 migliaia).

La quota, capitale ed interessi, scadente oltre 12 mesi è pari ad euro 704 migliaia.

La quota, capitale ed interessi, scadente oltre i 5 anni è pari ad euro 291 migliaia.

Depositi cauzionali e a garanzia

Riguardano, principalmente, i depositi cauzionali su immobili in locazione.

La quota scadente oltre 12 mesi è pari ad euro 10 migliaia.

In relazione ai crediti immobilizzati il valore di carico è corrispondente al fair value degli stessi.

Non si sono rese necessarie svalutazioni di immobilizzazioni finanziarie, se non dove segnalato.



DATI DI SINTESI E INFORMAZIONI GENERALI	STATO PATRIMONIALE
RELAZIONE SULLA GESTIONE	CONTO ECONOMICO
BILANCIO LA7 SPA	NOTIZIE DI CARATT. GENER. E NOTE ESPLICAT.
ALTRE INFORMAZIONI	PRINCIPI CONTABILI E CRITERI DI VALUTAZIONE
	NOTA INTEGRATIVA
	RELAZIONE DELLA SOCIETA' DI REVISIONE
	RELAZIONE DEL COLLEGIO SINDACALE

■ **ATTIVO CIRCOLANTE** euro 54.330 migliaia

Segue l'elenco delle variazioni intervenute nella consistenza delle varie voci dell'attivo circolante.

■ **RIMANENZE FINALI** euro 4.493 migliaia
(euro 1.681 migliaia al 31 dicembre 2004)

Si riporta la tabella riepilogativa dei movimenti delle rimanenze finali:

(migliaia di euro)	AI 31.12.2005	AI 31.12.2004	Variazioni
Film, Telefilm e Documentari		511	(511)
Prodotti finiti e merci, produzioni TV	1.103	1.170	(67)
Smart Card	3.055		3.055
Acconti a fornitori per rimanenze	335		335
Totale	4.493	1.681	2.812

La voce accoglie le rimanenze relative alle produzioni televisive realizzate o acquistate la cui messa in onda non è ancora avvenuta a fine esercizio.

Con l'avvio delle attività legate alle trasmissioni in pay-per-view, il cui acquisto eventi è possibile tramite l'utilizzo di una smart card, si rilevano, a partire dal 2005, le rimanenze delle carte acquistate per essere destinate al mercato ma non ancora vendute.

Gli acconti a fornitori sono inerenti l'acquisto, perfezionato nel 2006, di impianti televisivi destinati alla rivendita alla controllata T.I. Media Broadcasting S.r.l..



DATI DI SINTESI E INFORMAZIONI GENERALI	STATO PATRIMONIALE
RELAZIONE SULLA GESTIONE	CONTO ECONOMICO
BILANCIO LA7 SPA	NOTIZIE DI CARATT. GENER. E NOTE ESPLICAT.
ALTRE INFORMAZIONI	PRINCIPI CONTABILI E CRITERI DI VALUTAZIONE
	NOTA INTEGRATIVA
	RELAZIONE DELLA SOCIETA' DI REVISIONE
	RELAZIONE DEL COLLEGIO SINDACALE

■ **CREDITI** euro 49.727 migliaia
(euro 39.106 migliaia al 31 dicembre 2004)

Si riporta la tabella riepilogativa dei crediti:

(migliaia di euro)	Al 31.12.2004	Variazioni dell'esercizio				Al 31.12.2005
		Utilizzo	Accantonamento	Altri movimenti	Totale Variazioni	
<i>Crediti verso clienti</i>	29.298			9.806	9.806	39.104
- svalutazione crediti clienti	(3.621)	15	(585)		(570)	(4.191)
Clienti	25.677	15	(585)	9.806	9.236	34.913
Imprese controllate	991			3.397	3.397	4.388
Imprese controllanti	2.471			1.751	1.751	4.222
Crediti tributari	650			(556)	(556)	94
Imposte anticipate (*)	1.143	(754)	1.737		983	2.126
<i>Verso altre società Gruppo</i>	575			423	423	998
<i>Verso altri</i>	8.205			(4.401)	(4.401)	3.804
- svalutazione crediti altri	(606)		(212)		(212)	(818)
Verso altri	8.174		(212)	(3.978)	(4.190)	3.984
Totale Crediti	39.106	(739)	940	10.420	10.621	49.727

(*) di cui esigibili oltre l'esercizio

167

100

Crediti verso clienti

I crediti verso i clienti derivano, principalmente, dai corrispettivi riconosciuti a La7 Televisioni S.p.A. dalla Cairo Communication S.p.A., concessionaria di pubblicità della Società (euro 30.222 migliaia) e dai crediti verso i Master Dealer, per la vendita delle smart card (euro 2.563 migliaia).

I restanti crediti verso i clienti sono riconducibili, principalmente, ai corrispettivi riconosciuti per la cessione degli spazi pubblicitari e trasmissivi all'interno di programmi televisivi, in contropartita dei quali l'azienda acquisisce il diritto a trasmettere i programmi stessi (c.d. "barter"), a crediti per fornitura di servizi tecnici o produttivi a terzi. Includono, inoltre, effetti attivi rilasciati a fronte di prestazioni commerciali rese per euro 1.970 migliaia. Di questi euro 1.921 migliaia sono stati rilasciati dalla precedente controllante indiretta del Gruppo Cecchi Gori.

I crediti verso clienti sono esposti al netto del fondo svalutazione crediti di euro 4.191 migliaia, considerati i rischi noti o latenti di perdite per sopravvenuta inesigibilità, di cui euro 1.921 migliaia con riferimento agli effetti ricevuti dal Gruppo Cecchi Gori ed interamente svalutati in esercizi precedenti. I rischi includono anche il presumibile onere derivante dai rapporti con la concessionaria di pubblicità che, in virtù degli accordi contrattuali, prevede un parziale rimborso delle perdite su crediti che essa dovesse soffrire.

I crediti verso clienti esteri, tutti europei, sono pari ad euro 57 migliaia.



DATI DI SINTESI E INFORMAZIONI GENERALI	STATO PATRIMONIALE
RELAZIONE SULLA GESTIONE	CONTO ECONOMICO
BILANCIO LA7 SPA	NOTIZIE DI CARATT. GENER. E NOTE ESPLICAT.
ALTRE INFORMAZIONI	PRINCIPI CONTABILI E CRITERI DI VALUTAZIONE
	NOTA INTEGRATIVA
	RELAZIONE DELLA SOCIETA' DI REVISIONE
	RELAZIONE DEL COLLEGIO SINDACALE

Crediti verso imprese controllate

Si riporta la tabella riepilogativa dei crediti verso società controllate:

(migliaia di euro)	AI 31.12.2005	AI 31.12.2004	Variazioni
Crediti commerciali			
MTV Italia S.r.l.	861	847	14
MTV Pubblicità S.r.l.	514		514
Telecom Italia Media Broadcasting S.r.l.	860	123	737
Beigua S.r.l.	1		1
Crediti diversi			
MTV Italia S.r.l.	2.152		2.152
Telecom Italia Media Broadcasting S.r.l.		21	(21)
Totale crediti verso imprese controllate	4.388	991	3.397

I crediti commerciali verso MTV Italia S.r.l. sono relativi, sostanzialmente, a rapporti contrattuali inerenti la fornitura di contenuti informativi e l'utilizzo della banda trasmissiva in tecnica Digitale Terrestre.

I crediti commerciali verso MTV Pubblicità S.r.l. derivano dai corrispettivi riconosciuti a La7, in virtù del nuovo accordo raggiunto con la società controllata, per la gestione della raccolta pubblicitaria dei canali trasmessi in tecnica Digitale Terrestre.

I crediti commerciali verso T.I. Media Broadcasting S.r.l. sono relativi, principalmente, alla realizzazione del nuovo palinsesto trasmesso dalla controllata a seguito dell'acquisizione della concessione televisiva nazionale, alla vendita di impianti trasmissivi oltre che ad un contratto per il riconoscimento di management fee per il supporto manageriale prestato dalla società in favore della controllata.

I crediti diversi verso MTV Italia S.r.l. sono relativi ai dividendi dell'esercizio 2005 iscritti, sulla base della proposta di distribuzione già approvata da parte del Consiglio di Amministrazione della controllata.



DATI DI SINTESI E INFORMAZIONI GENERALI	STATO PATRIMONIALE
RELAZIONE SULLA GESTIONE	CONTO ECONOMICO
BILANCIO LA7 SPA	NOTIZIE DI CARATT. GENER. E NOTE ESPLICAT.
ALTRE INFORMAZIONI	PRINCIPI CONTABILI E CRITERI DI VALUTAZIONE
	NOTA INTEGRATIVA
	RELAZIONE DELLA SOCIETA' DI REVISIONE
	RELAZIONE DEL COLLEGIO SINDACALE

Crediti verso imprese controllanti

Si riporta la tabella dei crediti verso società controllanti:

(migliaia di euro)	AI 31.12.2005	AI 31.12.2004	Variazioni
Crediti commerciali			
Telecom Italia Media S.p.A.		15	(15)
Telecom Italia S.p.A.	1.141	129	1.012
Crediti diversi			
Telecom Italia Media S.p.A.	110	78	32
Telecom Italia S.p.A.	2.971	2.249	722
Totale crediti verso imprese controllanti	4.222	2.471	1.751

I crediti commerciali verso Telecom Italia S.p.A. sono rappresentati, prevalentemente, da ricavi per servizi di trasmissione televisiva, da sviluppi progetti interattivi, dall'affitto di capacità trasmissiva e dai corrispettivi per la sub-licenza dei diritti sportivi relativi all'America's Cup.

I crediti diversi verso T.I. Media S.p.A. (euro 110 migliaia) sono, prevalentemente, relativi al passaggio di dipendenti dalla controllante a La7 Televisioni S.p.A..

I crediti diversi verso Telecom Italia S.p.A., pari ad euro 2.971 migliaia sono, principalmente, relativi alla cessione del credito IVA nell'ambito della gestione dell'IVA di Gruppo, accentrata nella controllante indiretta Telecom Italia S.p.A..

Crediti Tributari

Si riporta la tabella dei crediti tributari:

(migliaia di euro)	AI 31.12.2005	AI 31.12.2004	Variazioni
Verso Erario per IRPEG	71	71	
Crediti per imposte intra CEE	23	579	(556)
Totale	94	650	(556)

Per i crediti Iva intra CEE (euro 23 migliaia) si sta provvedendo all'istanza di rimborso nei relativi paesi comunitari.



DATI DI SINTESI E INFORMAZIONI GENERALI	STATO PATRIMONIALE
RELAZIONE SULLA GESTIONE	CONTO ECONOMICO
BILANCIO LA7 SPA	NOTIZIE DI CARATT. GENER. E NOTE ESPLICAT.
ALTRE INFORMAZIONI	PRINCIPI CONTABILI E CRITERI DI VALUTAZIONE
	NOTA INTEGRATIVA
	RELAZIONE DELLA SOCIETA' DI REVISIONE
	RELAZIONE DEL COLLEGIO SINDACALE

Imposte anticipate

Si riporta la tabella di dettaglio delle poste che hanno generato imposte anticipate:

(migliaia di euro)	Ammontare delle differenze temporanee			Effetto Fiscale	
	Al 31.12.2004	incrementi	decrementi	Al 31.12.2005	Al 31.12.2005
Fondi per rischi ed oneri	1.471	3.463	(1.360)	3.574	1.179
Fondo svalutazione crediti	562	586		1.148	379
Svalutazione partecipazioni anni precedenti	571		(190)	381	126
Spese di rappresentanza	190	94	(64)	220	72
Debiti verso il personale	669	1.169	(669)	1.169	386
Oneri/Proventi da rivalutazione crediti/debiti Esteri		61		61	20
Dividendi		(108)		(108)	(35)
Totale	3.463	5.265	(2.283)	6.445	2.127

Con l'adesione al Consolidato Fiscale Nazionale, come più ampiamente riferito nel capitolo 11 "imposte sul reddito" riportato tra le note esplicative, dal precedente esercizio è stato possibile rilevare le imposte anticipate in quanto si ha la ragionevole certezza del recupero degli ammontari riportati. Per il calcolo si è tenuto conto delle poste non più recuperabili in considerazione del riallineamento fiscale richiesto dal nuovo istituto. L'imposta presa in considerazione è esclusivamente l'IRES e l'effetto fiscale è stato calcolato applicando l'aliquota del 33%. Non vi sono differenze temporanee non considerate nel calcolo delle imposte anticipate.

I crediti per imposte anticipate alla chiusura del periodo sono pari ad euro 2.127 migliaia e le imposte anticipate di competenza dell'esercizio, pari ad euro 983 migliaia, già al netto di quelle relative alla differenza temporanea riversatasi (euro 754 migliaia) sono state interamente iscritte a conto economico.

Le quote che si riverseranno oltre l'esercizio successivo sono pari ad euro 100 migliaia.



DATI DI SINTESI E INFORMAZIONI GENERALI	STATO PATRIMONIALE
RELAZIONE SULLA GESTIONE	CONTO ECONOMICO
BILANCIO LA7 SPA	NOTIZIE DI CARATT. GENER. E NOTE ESPLICAT.
ALTRE INFORMAZIONI	PRINCIPI CONTABILI E CRITERI DI VALUTAZIONE
	NOTA INTEGRATIVA
	RELAZIONE DELLA SOCIETA' DI REVISIONE
	RELAZIONE DEL COLLEGIO SINDACALE

Crediti verso altri

Si riporta una tabella riepilogativa dei crediti verso altri:

(migliaia di euro)	AI 31.12.2005	AI 31.12.2004	Variazioni
Crediti verso altre società del Gruppo	998	575	423
Fornitori per anticipi	603	619	(16)
Fornitori per acconti	1.910	6.235	(4.325)
Dipendenti	154	188	(34)
Depositi cauzionali	82	54	28
Istituti di previdenza ed assistenziali	593	605	(12)
Contributi da Stato ed Enti Pubblici	70	114	(44)
Altri crediti	392	390	2
Fondo svalutazione crediti altri	(818)	(606)	(212)
Totale crediti	3.984	8.174	(4.190)

Per società consociate si intendono quelle Società non rientranti nei vincoli previsti dalla classificazione dell'art. 2359 c.c., ma con le quali si condivide la controllante.

Si riporta la tabella riepilogativa dei crediti verso altre Società del Gruppo:

(migliaia di euro)	AI 31.12.2005	AI 31.12.2004	Variazioni
Crediti commerciali:			
Mia Economia S.r.l.		19	(19)
TM News S.p.A.	24	118	(94)
T.I.M. S.p.A.		420	(420)
Matrix S.p.A.	248	18	230
H.M.C. Pubblicità S.r.l. in liq.	7		7
H.M.C.	30		30
Nuova Tin.It S.r.l.	4		4
Tim Italia S.p.A.	685		685
Totale crediti verso altre società del Gruppo	998	575	423

Nei crediti verso T.I.M. Italia S.p.A. sono inclusi i corrispettivi per la sub-licenza dei diritti sportivi America's Cup e nei crediti verso Matrix S.r.l. sono inclusi i crediti per la cessione di spazi di palinsesto pubblicitario ceduti in modalità "barter".



DATI DI SINTESI E INFORMAZIONI GENERALI	STATO PATRIMONIALE
RELAZIONE SULLA GESTIONE	CONTO ECONOMICO
BILANCIO LA7 SPA	NOTIZIE DI CARATT. GENER. E NOTE ESPLICAT.
ALTRE INFORMAZIONI	PRINCIPI CONTABILI E CRITERI DI VALUTAZIONE
	NOTA INTEGRATIVA
	RELAZIONE DELLA SOCIETA' DI REVISIONE
	RELAZIONE DEL COLLEGIO SINDACALE

I crediti verso fornitori riguardano, principalmente, pagamenti in acconto per prestazioni da ricevere. Il significativo decremento deriva dall'acquisto degli eventi sportivi, trasmessi in modalità pay-per-view, la cui messa in onda si è conclusa nel 2005 (euro 6.202 migliaia).

I crediti verso istituti di previdenza ed assistenziali (euro 593 migliaia) includono euro 417 migliaia quale importo in attesa di rimborso da parte dell'Inail a seguito di versamenti effettuati, nel corso di precedenti esercizi, in eccedenza rispetto al dovuto a titolo di premi assicurativi.

I crediti verso i dipendenti si riferiscono, principalmente, a fondi spese ed anticipi per trasferte.

I crediti per contributi da Stato ed altri Enti pubblici sono riferiti al progetto comunitario "Be Equal", per euro 70 migliaia.

I crediti sono esposti al netto del fondo svalutazione crediti di euro 818 migliaia considerati i possibili rischi di perdite per sopravvenuta inesigibilità.

Il fondo svalutazione crediti accoglie la svalutazione dei crediti verso le Società del precedente azionista e verso alcuni fornitori.

Non vi sono crediti di durata superiore a 5 anni.

■ **DISPONIBILITA' LIQUIDE** euro 110 migliaia
(euro 104 migliaia al 31 dicembre 2004)

Sono relative a denaro e valori in cassa per la normale gestione dell'operatività.

(migliaia di euro)	Al 31.12.2005	Al 31.12.2004	Variazioni
Depositi bancari e postali	11		11
Denaro e valori in cassa:	99	104	(5)
cassa contanti	26	40	(14)
fondo piccole spese e casse produzioni tv	73	64	9
Totale	110	104	6



DATI DI SINTESI E INFORMAZIONI GENERALI	STATO PATRIMONIALE
RELAZIONE SULLA GESTIONE	CONTO ECONOMICO
BILANCIO LA7 SPA	NOTIZIE DI CARATT. GENER. E NOTE ESPLICAT.
ALTRE INFORMAZIONI	PRINCIPI CONTABILI E CRITERI DI VALUTAZIONE
	NOTA INTEGRATIVA
	RELAZIONE DELLA SOCIETA' DI REVISIONE
	RELAZIONE DEL COLLEGIO SINDACALE

■ **RATEI E RISCONTI ATTIVI**
(euro 92 migliaia al 31 dicembre 2004)

euro 1.444 migliaia

Si riporta la tabella riepilogativa dei risconti attivi:

(migliaia di euro)	AI 31.12.2005	AI 31.12.2004	Variazioni
Risconti attivi:			
Oggetti per concorsi a premi	24		24
Affitti passivi	26	30	(4)
Assicurazioni	1	6	(5)
Manutenzioni	2	8	(6)
Margine distributori smart card	1.361		1.361
Licenze d'uso non capitalizzabili	2		2
Altri risconti	28	48	(20)
Totale	1.444	92	1.352

I risconti attivi relativi al margine riconosciuto ai distributori di smart card tiene conto del mancato utilizzo del credito contenuto nella carta ricaricabile, utilizzata per la visione degli eventi venduti in pay-per-view.

Il costo corrispondente viene contabilizzato contemporaneamente alla rilevazione del ricavo derivante dalla trasmissione dell'evento acquistato dall'utente.

Non vi sono ratei attivi.

Non vi sono oneri finanziari imputati a voci dell'attivo patrimoniale.



DATI DI SINTESI E INFORMAZIONI GENERALI	STATO PATRIMONIALE
RELAZIONE SULLA GESTIONE	CONTO ECONOMICO
BILANCIO LA7 SPA	NOTIZIE DI CARATT. GENER. E NOTE ESPLICAT.
ALTRE INFORMAZIONI	PRINCIPI CONTABILI E CRITERI DI VALUTAZIONE
	NOTA INTEGRATIVA
	RELAZIONE DELLA SOCIETA' DI REVISIONE
	RELAZIONE DEL COLLEGIO SINDACALE

■ STATO PATRIMONIALE - PASSIVO

■ PATRIMONIO NETTO

euro 116.672 migliaia

(euro 11.437 migliaia al 31 dicembre 2004)

	Capitale sociale	Versamento soci in c/capitale	Utili (perdite) dell'esercizio	Totale
Saldi al 31.12.2003	6.200	76.043	(60.804)	21.439
Destinazione del risultato di esercizio:				-
- Altre destinazioni		(60.804)	60.804	-
Altre variazioni:				-
- Versamento soci		33.373		33.373
Utili (perdite) esercizio corrente			(43.375)	(43.375)
Saldi al 31.12.2004	6.200	48.612	(43.375)	11.437
Destinazione del risultato di esercizio:				-
- Altre destinazioni		(43.375)	43.375	-
Altre variazioni:				-
- Versamento soci		178.700		178.700
Utili (perdite) esercizio corrente			(73.465)	(73.465)
Saldi al 31.12.2005	6.200	183.937	(73.465)	116.672

Il capitale sociale, interamente versato e sottoscritto, risulta costituito da n° 6.200 azioni ordinarie del valore nominale di euro 1.000 cadauna per un totale di euro 6.200.000.

Le riserve presenti al 31.12.2004, pari ad euro 48.612 migliaia, sono state parzialmente utilizzate a fronte della copertura delle perdite del precedente esercizio, pari ad euro 43.375 migliaia, così come deliberato dall'assemblea del 23 marzo 2005 in sede di approvazione del bilancio di esercizio e presentavano, pertanto, un saldo residuo di euro 5.237 migliaia.

In seguito ai versamenti in conto futuro aumento di capitale della precedente controllante H.M.C. S.p.A. effettuati in data 29 marzo 2005, 30 maggio 2005 e 30 giugno 2005, rispettivamente di euro 15.000 migliaia, di euro 14.000 migliaia e di euro 5.000 migliaia, successivamente integrati, dopo l'acquisizione della partecipazione da parte di Telecom Italia Media S.p.A., con un versamento di euro 24.700 migliaia in data 9 settembre 2005 ed un successivo versamento di euro 120.000 migliaia in data 27 ottobre 2005, il totale delle riserve ammonta, al 31.12.2005, ad euro 183.937 migliaia. In particolare le risorse finanziarie rivenienti dall'ultimo versamento sono state utilizzate nelle operazioni finalizzate all'acquisizione dei rami di azienda "Elefante TV" e "Delta TV".

La perdita dell'esercizio è pari ad euro 73.465 migliaia.



DATI DI SINTESI E INFORMAZIONI GENERALI	STATO PATRIMONIALE
RELAZIONE SULLA GESTIONE	CONTO ECONOMICO
BILANCIO LA7 SPA	NOTIZIE DI CARATT. GENER. E NOTE ESPLICAT.
ALTRE INFORMAZIONI	PRINCIPI CONTABILI E CRITERI DI VALUTAZIONE
	NOTA INTEGRATIVA
	RELAZIONE DELLA SOCIETA' DI REVISIONE
	RELAZIONE DEL COLLEGIO SINDACALE

Si riportano le informazioni sulla origine, disponibilità, distribuibilità e avvenuta utilizzazione nei precedenti tre esercizi delle voci del patrimonio netto.

Natura / descrizione	Importo	Possibilità di utilizzazione	Quota disponibile	Riepilogo delle utilizzazioni effettuate nei tre precedenti esercizi	
				per copertura perdite	per altre ragioni
Capitale Sociale	6.200			-	
Riserve di Capitale: Versamento in conto capitale	183.937	A - B - C	183.937	158.391	
Totale			183.937		
Quota non distribuibile			73.465		
Residuo quota distribuibile			110.472		
legenda: A - per aumento di capitale B - per copertura perdite C - per distribuzione ai soci					



DATI DI SINTESI E INFORMAZIONI GENERALI	STATO PATRIMONIALE
RELAZIONE SULLA GESTIONE	CONTO ECONOMICO
BILANCIO LA7 SPA	NOTIZIE DI CARATT. GENER. E NOTE ESPLICAT.
ALTRE INFORMAZIONI	PRINCIPI CONTABILI E CRITERI DI VALUTAZIONE
	NOTA INTEGRATIVA
	RELAZIONE DELLA SOCIETA' DI REVISIONE
	RELAZIONE DEL COLLEGIO SINDACALE

■ **FONDI PER RISCHI ED ONERI**
(euro 2.796 migliaia al 31 dicembre 2004)

euro 4.081 migliaia

La composizione e la movimentazione del fondo per rischi ed oneri è la seguente:

(migliaia di euro)	AI 31.12.2004	Variazioni dell'esercizio			AI 31.12.2005
		Stanziamen- ti	Utilizzi Altri movimenti	Totale	
Fondo imposte		52		52	52
Fondo rischi contrattuali	455		(9)	(9)	446
Altri fondi per rischi ed oneri	2.341	3.231	(1.989)	1.242	3.583
Totale	2.796	3.283	(1.998)	1.285	4.081

Fondo Imposte, anche differite

Il fondo rappresenta il probabile onere derivante dai rilievi emersi in seguito ad una ispezione, di carattere generale, da parte della Guardia di Finanza avvenuta nell'esercizio.

Fondo Rischi Contrattuali

Gli stanziamenti, pari ad euro 446 migliaia, riflettono la prudente stima dei possibili rischi connessi a contratti commerciali.

Altri Fondi per Rischi ed Oneri

Sono inclusi accertamenti o passività potenziali di natura giuslavoristica, previdenziale e legale. Ammontano ad euro 3.583 migliaia di cui euro 3.141 migliaia relativi a contenziosi con dipendenti e con Enti Previdenziali.

Gli accantonamenti effettuati nell'esercizio ammontano ad euro 3.231 migliaia di cui euro 2.500 migliaia sono stati iscritti tra gli altri costi del personale.

L'utilizzo, pari ad euro 1.440 migliaia, si riferisce, principalmente, al costo delle partite calcistiche disputate nel mese di gennaio 2005. Per questi diritti, acquisiti nel precedente esercizio, non era stato previsto lo sfruttamento commerciale, pertanto, in mancanza di utilità futura, era stato stanziato un fondo rischi che nel presente esercizio è stato utilizzato (euro 1.080 migliaia).

Nel corso dell'esercizio sono state riviste le stime, alla luce di nuove informazioni, degli stanziamenti effettuati in esercizi precedenti, tale operazione ha permesso il rilascio a conto economico per eccedenza del fondo stesso per euro 549 migliaia.

Infine è opportuno rilevare che sono in essere alcuni contenziosi, esclusivamente di natura fiscale, anteriori all'agosto 1995, le cui passività potenziali sono comunque coperte da manleva rilasciata dalla controllante H.M.C. S.p.A. a sua volta controgarantita dalla Edison S.p.A., precedente azionista del Gruppo.



DATI DI SINTESI E INFORMAZIONI GENERALI	STATO PATRIMONIALE
RELAZIONE SULLA GESTIONE	CONTO ECONOMICO
BILANCIO LA7 SPA	NOTIZIE DI CARATT. GENER. E NOTE ESPLICAT.
ALTRE INFORMAZIONI	PRINCIPI CONTABILI E CRITERI DI VALUTAZIONE
	NOTA INTEGRATIVA
	RELAZIONE DELLA SOCIETA' DI REVISIONE
	RELAZIONE DEL COLLEGIO SINDACALE

■ **TRATTAMENTO DI FINE RAPPORTO**
(euro 7.720 migliaia al 31 dicembre 2004)

euro 8.696 migliaia

Riepiloghiamo di seguito la movimentazione del fondo TFR nell'esercizio:

(migliaia di euro)	Esercizio 2005
Saldi al 31.12.2004	7.720
- accantonamenti a conto economico	1.618
- incrementi per acquisizione da Soc. del Gruppo	203
- decrementi per cessioni a Soc. del Gruppo	(75)
- utilizzi per indennità corrisposte	(190)
- utilizzi per anticipazioni	(427)
- trasferimenti a fondi pensione/istituti di previdenza	(153)
Saldi al 31.12.2005	8.696

La posta è stata calcolata secondo le modalità previste dalla legge n. 297 del 29.05.1982, e sulla base dei contratti vigenti.

■ **DEBITI**
(euro 105.590 migliaia al 31 dicembre 2004)

euro 196.497 migliaia

Segue il prospetto con la composizione e la movimentazione dei debiti:

(migliaia di euro)	Finanziari	Commerciali	Diversi	Al 31.12.2005	Al 31.12.2004	Variazioni
Debiti verso fornitori		59.996		59.996	25.317	34.679
Acconti		6.764		6.764	97	6.667
Debiti verso imprese controllate		7.534	62	7.596	2.671	4.925
Debiti verso imprese controllanti	100.271	3.459	574	104.304	70.432	33.872
Debiti tributari			810	810	1.055	(245)
Debiti verso istituti di previdenza e sicurezza sociale			2.345	2.345	1.994	351
Altri debiti (*)	5.019	4.808	4.855	14.682	4.024	10.658
- di cui verso altre società del Gruppo		4.808	4	4.812	375	4.437
- di cui verso personale			4.535	4.535	3.440	1.095
Totale debiti	105.290	82.561	8.646	196.497	105.590	90.907

(*) di cui esigibili oltre l'esercizio 5.019



DATI DI SINTESI E INFORMAZIONI GENERALI	STATO PATRIMONIALE
RELAZIONE SULLA GESTIONE	CONTO ECONOMICO
BILANCIO LA7 SPA	NOTIZIE DI CARATT. GENER. E NOTE ESPLICAT.
ALTRE INFORMAZIONI	PRINCIPI CONTABILI E CRITERI DI VALUTAZIONE
	NOTA INTEGRATIVA
	RELAZIONE DELLA SOCIETA' DI REVISIONE
	RELAZIONE DEL COLLEGIO SINDACALE

Debiti verso Fornitori

L'importo di euro 59.996 migliaia è relativo, principalmente, a debiti per l'acquisto di diritti e programmi televisivi. L'incremento di euro 34.679 migliaia, rispetto al 31 dicembre 2004, deriva da un generato aumento dei costi di produzione, ivi inclusi i costi inerenti l'attività di pay-per-view e dall'ottimizzazione delle scadenze di pagamento.

I debiti verso fornitori esteri, per un totale di euro 8.752 migliaia, sono così ripartiti per area geografica:
Resto d'Europa, euro 6.939 migliaia
Nord America, euro 1.742 migliaia
Centro e Sud America, euro 7 migliaia
Australia, Africa e Asia, euro 64 migliaia

I debiti espressi in valuta estera, più significativi, sono i seguenti:
USD 750 migliaia
CHF 128 migliaia
HUF 35 migliaia

Acconti

Gli acconti, pari ad euro 6.764 migliaia, si riferiscono principalmente al credito acquisito dai clienti pay-per-view e ancora utilizzabile dagli stessi per la visione degli eventi.

Debiti verso Imprese Controllate

Si riporta la tabella riepilogativa dei debiti verso società controllate:

(migliaia di euro)	AI 31.12.2005	AI 31.12.2004	Variazioni
Debiti Commerciali			
MTV Italia S.r.l.	572	767	(195)
Telecom Italia Media Broadcasting S.r.l.	6.962	1.840	5.122
Debiti Diversi			
MTV Italia S.r.l.	62	64	(2)
Totale debiti	7.596	2.671	4.925

I debiti commerciali verso MTV Italia S.r.l. si riferiscono, principalmente, ai compensi riconosciuti alla stessa nell'ambito del contratto di management fee per il supporto artistico e manageriale dalla stessa fornito, al corrispettivo riconosciuto per la realizzazione di parte del palinsesto televisivo destinato alla nuova emittente del Gruppo, T.I. Media Broadcasting S.r.l. e all'acquisto della capacità trasmissiva in tecnica Digitale Terrestre.

Nei debiti diversi verso MTV Italia S.r.l. sono iscritti i valori relativi alle quote di addebito dei costi per il personale distaccato.

I debiti commerciali verso T.I. Media Broadcasting S.r.l. riguardano, principalmente, i corrispettivi riconosciuti per i servizi legati alla rete trasmissiva e al noleggio delle apparecchiature tecniche.



DATI DI SINTESI E INFORMAZIONI GENERALI	STATO PATRIMONIALE
RELAZIONE SULLA GESTIONE	CONTO ECONOMICO
BILANCIO LA7 SPA	NOTIZIE DI CARATT. GENER. E NOTE ESPLICAT.
ALTRE INFORMAZIONI	PRINCIPI CONTABILI E CRITERI DI VALUTAZIONE
	NOTA INTEGRATIVA
	RELAZIONE DELLA SOCIETA' DI REVISIONE
	RELAZIONE DEL COLLEGIO SINDACALE

Debiti verso Controllanti

Si riporta la tabella riepilogativa dei debiti verso società controllanti:

(migliaia di euro)	AI 31.12.2005	AI 31.12.2004	Variazioni
Debiti finanziari			
Telecom Italia Media S.p.A.	100.271	68.148	32.123
Debiti commerciali			
Telecom Italia S.p.A.	3.380	1.448	1.932
Telecom Italia Media S.p.A.	79	228	(149)
Debiti diversi			
Telecom Italia S.p.A.	574	426	148
Telecom Italia Media S.p.A.		182	(182)
Totale debiti	104.304	70.432	33.872

I debiti finanziari verso T.I. Media S.p.A. si riferiscono ai rapporti di conto corrente di corrispondenza, intrattenuto con la stessa nell'ambito del programma di tesoreria centralizzata e regolati a tasso Euribor media mensile 360 più 0,875, nel caso di esposizione a debito e al tasso Euribor media mensile 360 meno 1,375 nel caso di esposizione a credito. La capitalizzazione degli interessi è mensile.

I debiti commerciali verso T.I. Media S.p.A. rappresentano i riaddebiti di costi di struttura comune. I debiti commerciali verso Telecom Italia S.p.A. derivano, principalmente, da contratti di servizi amministrativi, di sviluppo software e nuovi sistemi nell'ambito del Digitale Terrestre, da utenze telefoniche e da contratti di affitto immobiliare. I debiti diversi corrispondono, in gran parte, al riaddebito di costi di personale distaccato.

Debiti Tributarî

Il saldo di euro 810 migliaia è composto, prevalentemente, da ritenute IRPEF operate su compensi a collaboratori, professionisti e dipendenti il cui versamento è stato effettuato nel gennaio 2006.

Debiti verso Istituti Previdenziali

Il saldo di euro 2.345 migliaia è composto da contributi di competenza del mese di dicembre, versati nel mese di gennaio 2006, e da contributi relativi a competenze maturate e non liquidate.

Altri Debiti

Negli altri debiti, che ammontano ad euro 14.682 migliaia, sono inclusi i debiti verso le altre società del Gruppo (euro 4.812 migliaia), i debiti verso il personale dipendente (euro 4.535 migliaia) ed i debiti diversi (euro 5.335 migliaia).



DATI DI SINTESI E INFORMAZIONI GENERALI	STATO PATRIMONIALE
RELAZIONE SULLA GESTIONE	CONTO ECONOMICO
BILANCIO LA7 SPA	NOTIZIE DI CARATT. GENER. E NOTE ESPLICAT.
ALTRE INFORMAZIONI	PRINCIPI CONTABILI E CRITERI DI VALUTAZIONE
	NOTA INTEGRATIVA
	RELAZIONE DELLA SOCIETA' DI REVISIONE
	RELAZIONE DEL COLLEGIO SINDACALE

Si riporta la tabella riepilogativa dei debiti verso altre società del Gruppo:

(migliaia di euro)	AI 31.12.2005	AI 31.12.2004	Variazioni
Debiti commerciali:			
Auditel S.r.l.		110	(110)
EMSA Servizi S.p.A.	18	53	(35)
Gruppo Buffetti S.p.A.		2	(2)
Olivetti S.p.A.	11	4	7
Siemens Informatica S.p.A.		86	(86)
Sk Direct S.r.l.	2	1	1
T.I.M. Italia S.p.A.	504	7	497
Matrix S.p.A.	323	-	323
Nuova Tin.it S.r.l.	3.380	-	3.380
Telecom Learning Service S.p.A.	1	27	(26)
Telenergia S.r.l.	56	-	56
Benetton Group S.p.A.	2	-	2
Televoice S.p.A.		37	(37)
TM News S.p.A.	511	48	463
Debiti diversi:			
Nuova Tin.it S.r.l.	4	-	4
Totale altri debiti	4.812	375	4.437

I debiti commerciali verso la Nuova Tin.it e TIM Italia S.p.A. sono relativi, principalmente, ai costi sostenuti per lo sviluppo e la manutenzione dei software e del call center necessari alla gestione della prenotazione degli eventi pay-per-view e dei canali di ricarica delle smart card.

L'incremento dei debiti commerciali verso TM News riflette gli ultimi accordi definiti per il contributo giornalistico da questa prestato a La7 Televisioni per la realizzazione dei TG che vengono rivenduti e/o utilizzati per le altre due emittenti del Gruppo (MTV e TIMB).

Debiti verso il personale dipendente

Il saldo di euro 4.535 migliaia è riferito a competenze maturate, e non ancora corrisposte, quali ferie, premi e mensilità aggiuntive, oltre a note spese da liquidare.

Altri debiti

Nel saldo di euro 5.335 migliaia sono inclusi i debiti finanziari, pari ad euro 5.019 migliaia al lordo di interessi maturati per euro 19 migliaia, da riconoscere alla Elefante TV S.p.A. per il saldo sul prezzo relativo all'operazione Elefante TV. Per maggiori dettagli si rimanda a quanto indicato tra i "crediti finanziari verso terzi".

Tale debito è pagabile oltre 12 mesi.

Sono inclusi, inoltre, debiti verso istituti di assicurazione integrativa per il personale dipendente ed altri debiti di natura operativa.



DATI DI SINTESI E INFORMAZIONI GENERALI	STATO PATRIMONIALE
RELAZIONE SULLA GESTIONE	CONTO ECONOMICO
BILANCIO LA7 SPA	NOTIZIE DI CARATT. GENER. E NOTE ESPLICAT.
ALTRE INFORMAZIONI	PRINCIPI CONTABILI E CRITERI DI VALUTAZIONE
	NOTA INTEGRATIVA
	RELAZIONE DELLA SOCIETA' DI REVISIONE
	RELAZIONE DEL COLLEGIO SINDACALE

■ **RATEI E RISCONTI**
(euro 125 migliaia al 31.12.2004)

euro 843 migliaia

Segue il prospetto riepilogativo dei ratei e dei risconti passivi:

(migliaia di euro)	AI 31.12.2005	AI 31.12.2004	Variazioni
Ratei passivi			
Commerciali	37	55	(18)
Totale Ratei passivi	37	55	(18)
Risconti passivi			
Finanziari (*)	62	51	11
Commerciali	744	19	725
Totale Risconti passivi	806	70	736
Totale Ratei e Risconti passivi	843	125	718
(*) di cui esigibili oltre l'esercizio	48	40	8

I ratei passivi commerciali sono relativi a costi di competenza del presente periodo la cui esigibilità è prevista nel periodo successivo e riguardano, principalmente, oneri assicurativi.

I risconti passivi commerciali sono relativi a ricavi di competenza del periodo successivo al 31 dicembre e riguardano, principalmente, la quota di ricavi pay-per-view derivante dalla vendita di "pacchetti" per la visione di un insieme di incontri di calcio la cui messa in onda non è ancora avvenuta e che è programmata, come da calendario calcistico, nell'anno 2006 (euro 627 migliaia) e dalla quota di ricavi per lo sviluppo di un applicativo fornito alla controllante Telecom Italia S.p.A. (euro 93 migliaia).

I risconti passivi finanziari sono relativi agli interessi sui prestiti concessi al personale dipendente, la cui competenza economica sarà per euro 14 migliaia entro il 31.12.2006 e per euro 48 migliaia oltre i 12 mesi successivi. La competenza economica oltre i 5 anni è pari ad euro 12 migliaia.



DATI DI SINTESI E INFORMAZIONI GENERALI	STATO PATRIMONIALE
RELAZIONE SULLA GESTIONE	CONTO ECONOMICO
BILANCIO LA7 SPA	NOTIZIE DI CARATT. GENER. E NOTE ESPLICAT.
ALTRE INFORMAZIONI	PRINCIPI CONTABILI E CRITERI DI VALUTAZIONE
	NOTA INTEGRATIVA
	RELAZIONE DELLA SOCIETA' DI REVISIONE
	RELAZIONE DEL COLLEGIO SINDACALE

■ CONTI D'ORDINE

Indichiamo di seguito i conti d'ordine della Società con le informazioni richieste dall'art. 2427 del Codice Civile, punto 9.

(migliaia di euro)	Al 31.12.2005	Al 31.12.2004	Variazioni
GARANZIE RICEVUTE			
Fidejussioni e garanzie ricevute			
da terzi	33.132	32.414	718
da controllanti	12.801	6.749	6.052
TOTALI GARANZIE RICEVUTE	45.933	39.163	6.770

Le altre garanzie ricevute dal Gruppo, pari ad euro 12.801 migliaia, sono state rilasciate dalla controllante indiretta Telecom Italia S.p.A. a garanzia dell'amministrazione finanziaria per il credito IVA di Gruppo relativo alle eccedenze trasferite negli anni 2002, 2003 e 2004. Scadono negli anni 2007 e 2008.

Le fidejussioni e le altre garanzie ricevute da terzi sono relative, principalmente, a garanzie prestate a terzi da banche o assicurazioni per contratti di locazione, a garanzie prestate all'amministrazione finanziaria per IVA di Gruppo degli scorsi esercizi da banche o assicurazioni e a garanzie prestate da debitori per contratti attivi. Le scadenze sono comprese tra l'anno 2005 e l'anno 2007. Le garanzie in scadenza al 31 dicembre 2005 ammontano ad euro 16.483 migliaia.

Non vi sono garanzie prestate, né altri impegni e canoni a scadere non relativi all'ordinario corso del business.

Ci sono beni di terzi presso l'azienda e nostri beni presso terzi. Entrambi non sono di importo rilevante.



DATI DI SINTESI E INFORMAZIONI GENERALI	STATO PATRIMONIALE
RELAZIONE SULLA GESTIONE	CONTO ECONOMICO
BILANCIO LA7 SPA	NOTIZIE DI CARATT. GENER. E NOTE ESPLICAT.
ALTRE INFORMAZIONI	PRINCIPI CONTABILI E CRITERI DI VALUTAZIONE
	NOTA INTEGRATIVA
	RELAZIONE DELLA SOCIETA' DI REVISIONE
	RELAZIONE DEL COLLEGIO SINDACALE

■ CONTO ECONOMICO

Il raffronto dei dati dell'esercizio 2005 è stato effettuato con quelli del 2004.

Nella lettura dei dati occorre tener conto che La7 a far data dal 01.09.2004, ha ceduto il ramo di azienda "Network and Services operator" relativo ai servizi tecnici di trasmissione del segnale televisivo alla controllata T.I. Media Broadcasting S.r.l. e che, pertanto, i dati dell'esercizio 2004 includono, per i primi otto mesi dell'esercizio, i costi ed i ricavi direttamente imputabili all'attività di manutenzione, ordinaria e straordinaria, e di gestione tecnica degli impianti di trasmissione per sé e per la sua controllata MTV Italia S.r.l.. Di converso è stato stipulato, a far data dal 1° settembre 2004, un contratto per la gestione ed il noleggio delle apparecchiature tecniche per l'irradiazione del segnale di La7, sia analogico che Digitale Terrestre, con la controllata T.I. Media Broadcasting S.r.l. alla quale è stata conferita l'intera attività di gestione e manutenzione, ivi incluse le apparecchiature, delle postazioni dell'alta frequenza.

Oltre ai costi sostenuti per l'acquisto dei diritti sono stati sostenuti i costi necessari allo sviluppo dell'infrastruttura tecnica necessaria alla gestione e distribuzione delle smart card prepagate e ricaricabili. La trasmissione in modalità Digitale Terrestre è stata inoltre arricchita da numerose applicazioni interattive.

Nell'esercizio sono stati sostenuti costi, al netto dei ricavi, relativi alle attività del Digitale Terrestre, per euro -49.269 migliaia.

■ **VALORE DELLA PRODUZIONE** euro 85.503 migliaia
(euro 65.671 migliaia nell'esercizio 2004)

Ricavi delle vendite e delle prestazioni

Ammontano ad euro 83.888 migliaia ed incrementano, globalmente, rispetto al precedente esercizio, per il 37,0%. Includono ricavi derivanti dalle attività legate al "Digitale Terrestre" per euro 11.754 migliaia.

Rispetto al precedente esercizio si evidenziano i nuovi ricavi legati all'attività di pay-per-view e di servizi per trasmissione televisiva in tecnica Digitale Terrestre.

Risultano così costituiti:

(migliaia di euro)	Esercizio 2005	Esercizio 2004	Variazioni
Ricavi da concessionaria pubblicità	67.000	55.664	11.336
Ricavi da attività di pay-per-view	7.623	-	7.623
Altri ricavi per attività televisiva	3.468	1.455	2.013
Ricavi per servizi di trasmissione televisiva	2.199	100	2.099
Altri ricavi pubblicitari	1.480	1.158	322
Ricavi distribuzione canale	760	530	230
Ricavi diversi	712	445	267
Ricavi sviluppo applicativi	369	-	369
Ricavi da attività di Alta Frequenza	277	1.900	(1.623)
Totale	83.888	61.252	22.636
<i>di cui Digitale Terrestre</i>	<i>11.754</i>	<i>86</i>	<i>11.668</i>



DATI DI SINTESI E INFORMAZIONI GENERALI	STATO PATRIMONIALE
RELAZIONE SULLA GESTIONE	CONTO ECONOMICO
BILANCIO LA7 SPA	NOTIZIE DI CARATT. GENER. E NOTE ESPLICAT.
ALTRE INFORMAZIONI	PRINCIPI CONTABILI E CRITERI DI VALUTAZIONE
	NOTA INTEGRATIVA
	RELAZIONE DELLA SOCIETA' DI REVISIONE
	RELAZIONE DEL COLLEGIO SINDACALE

La vendita di spazi pubblicitari avviene tramite concessionarie esterne. I ricavi il cui incremento è pari al 20,4% rispetto al precedente esercizio, si riferiscono al canale analogico La7 per euro 66.336 migliaia (incremento del 19,2% rispetto al 31.12.2004) ed ai nuovi canali televisivi trasmessi in tecnica Digitale Terrestre (La7 Cartapiù e La7 Sport) per euro 664 migliaia. Per questi ultimi la concessionaria pubblicitaria incaricata è la controllata MTV Pubblicità S.r.l..

Nei ricavi da attività di pay-per-view, pari ad euro 7.623 migliaia, sono inclusi, sostanzialmente, i ricavi per vendita eventi (euro 5.421 migliaia) la cui visione avviene tramite l'utilizzo di smart card prepagate, proventi da vendita carte e da ricariche (euro 2.186 migliaia). Gli eventi venduti in pay-per-view hanno riguardato principalmente incontri di calcio di serie A Tim; sono stati inseriti, a completamento dell'offerta, film, incontri di boxe e concerti musicali.

Negli altri ricavi per attività televisiva vengono ricompresi i proventi per le vendite di programmi realizzati per la controllata MTV Italia S.r.l. e T.I. Media Broadcasting S.r.l. e per la cessione dei diritti televisivi.

Nei ricavi per servizi di trasmissione televisiva sono identificati i proventi derivanti dall'affitto della banda televisiva digitale.

Gli altri ricavi pubblicitari sono riferiti ai cosiddetti "barter", ossia cessione ed impegni relativi agli spazi di palinsesto.

Altri Ricavi e Proventi

La voce in oggetto risulta così dettagliata:

(migliaia di euro)	Esercizio 2005	Esercizio 2004	Variazioni
Altri proventi e ricavi	822	285	537
Assorbimento fondi	559	1.343	(784)
Sopravvenienze attive ordinarie	87	1.120	(1.033)
Recupero costi	61	115	(54)
Contributi in conto esercizio da Enti Pubblici	45	219	(174)
Indennizzi assicurativi	41	-	41
Plusvalenze su alienazione beni	-	4	(4)
Totale	1.615	3.086	(1.471)
<i>di cui Digitale Terrestre</i>	126	261	(135)



DATI DI SINTESI E INFORMAZIONI GENERALI	STATO PATRIMONIALE
RELAZIONE SULLA GESTIONE	CONTO ECONOMICO
BILANCIO LA7 SPA	NOTIZIE DI CARATT. GENER. E NOTE ESPLICAT.
ALTRE INFORMAZIONI	PRINCIPI CONTABILI E CRITERI DI VALUTAZIONE
	NOTA INTEGRATIVA
	RELAZIONE DELLA SOCIETA' DI REVISIONE
	RELAZIONE DEL COLLEGIO SINDACALE

■ **COSTI DELLA PRODUZIONE**
(euro 130.154 migliaia nell'esercizio 2004)

euro 193.787 migliaia

I costi di produzione incrementano, globalmente, rispetto al precedente esercizio per il 48,9%. L'incremento generalizzato dei costi è strettamente collegato al rilancio del palinsesto televisivo e allo sviluppo delle nuove attività legate alle trasmissioni in tecnica Digitale Terrestre e alla vendita degli eventi in pay-per-view. Quest'ultime incidono per un totale di euro 61.091 migliaia.

Risultano così costituiti:

Materie prime, sussidiarie, di consumo e merci

(migliaia di euro)	Esercizio 2005	Esercizio 2004	Variazioni
Materiali e merci utilizzati per la distribuzione delle Smart Card ricaricabili e Scratch Card	6.770	301	6.469
Materiali scenografici	674	588	86
Materiale RVM	459	377	82
Materiali di consumo per la gestione degli assets aziendali, materiali di produzioni tv e generici	429	588	(159)
Materiali e merci destinati alla rivendita e/o al consumo interno per impianti alta frequenza	277	1.422	(1.145)
Beni destinati ai concorsi a premi	65	13	52
Totale	8.674	3.289	5.385
<i>di cui Digitale Terrestre</i>	<i>7.025</i>	<i>465</i>	<i>6.560</i>

Con il lancio dell'attività legata alla trasmissione televisiva in tecnica Digitale Terrestre in modalità pay-per-view sono stati effettuati gli acquisti delle smart cards, il cui costo d'acquisto ricomprende anche la licenza d'uso del software di criptaggio del segnale Irdeto. Sono state, inoltre, sostenute spese per i materiali accessori e per le lavorazioni necessarie alla commercializzazione delle stesse.

Negli altri materiali di consumo sono ricompresi i carburanti, i materiali per la gestione degli impianti e degli altri beni aziendali, il materiale di cancelleria, per la modulistica e i costi per il vestiario di dipendenti.



DATI DI SINTESI E INFORMAZIONI GENERALI	STATO PATRIMONIALE
RELAZIONE SULLA GESTIONE	CONTO ECONOMICO
BILANCIO LA7 SPA	NOTIZIE DI CARATT. GENER. E NOTE ESPLICAT.
ALTRE INFORMAZIONI	PRINCIPI CONTABILI E CRITERI DI VALUTAZIONE
	NOTA INTEGRATIVA
	RELAZIONE DELLA SOCIETA' DI REVISIONE
	RELAZIONE DEL COLLEGIO SINDACALE

Costi per servizi

(migliaia di euro)	Esercizio 2005	Esercizio 2004	Variazioni
Servizi gestione alta frequenza e trasporto segnale	18.121	5.812	12.309
Consulenze e collaborazioni	13.806	10.596	3.210
Programmi televisivi in appalto	12.721	2.817	9.904
Troupes, montaggi e coordinamento	10.786	6.257	4.529
Pubblicità, promozione e rappresentanza	6.971	770	6.201
Costi per personale	5.692	5.305	387
Servizi di call center	3.345	65	3.280
Altri costi per attività televisiva	2.830	2.143	687
Utenze ed altre spese operative	2.181	2.837	(656)
Agenzie e servizi informativi e sportivi	2.140	1.635	505
Spese di vendita	1.614	38	1.576
Assistenza informatica	1.499	415	1.084
Altri costi per servizi	1.407	2.274	(867)
Spese di manutenzione	1.361	1.393	(32)
Spese di logistica e distribuzione	877	201	676
Auditel e ricerche di mercato	523	649	(126)
Assicurazioni	246	199	47
Totale	86.120	43.406	42.714
<i>di cui Digitale Terrestre</i>	<i>34.701</i>	<i>4.089</i>	<i>30.612</i>

Si rilevano particolari incrementi per i costi di pubblicità e promozione, per i costi per consulenze e prestazioni professionali, per i costi di collegamenti, troupes televisive e montaggi, per i costi relativi alla realizzazione di produzioni televisive, per i costi di call center e per i costi per altre attività televisive.

Il particolare incremento dei costi di gestione dell'alta frequenza trova piena giustificazione nell'attenzione data allo sviluppo della rete di trasmissione, gestita dalla controllata T.I. Media Broadcasting S.r.l., con la quale è stato stipulato, a seguito del conferimento del ramo di azienda, avvenuto in data 1 settembre 2004, un contratto per la gestione e manutenzione completa della rete trasmissiva.

Si evidenzia la riclassifica dei costi di lavoro interinale del 2004, pari ad euro 1.611 migliaia, precedentemente iscritti nei costi per servizi tra gli altri costi del personale.



DATI DI SINTESI E INFORMAZIONI GENERALI	STATO PATRIMONIALE
RELAZIONE SULLA GESTIONE	CONTO ECONOMICO
BILANCIO LA7 SPA	NOTIZIE DI CARATT. GENER. E NOTE ESPLICAT.
ALTRE INFORMAZIONI	PRINCIPI CONTABILI E CRITERI DI VALUTAZIONE
	NOTA INTEGRATIVA
	RELAZIONE DELLA SOCIETA' DI REVISIONE
	RELAZIONE DEL COLLEGIO SINDACALE

Costi per Godimento Beni di terzi

(migliaia di euro)	Esercizio 2005	Esercizio 2004	Variazioni
Diritti sportivi	18.738	10.485	8.253
Diritti televisivi e d'autore	7.762	11.186	(3.424)
Noleggio apparecchiature Alta Frequenza	7.050	2.000	5.050
Noleggio satellite		870	(870)
Affitti postazioni alta frequenza		1.946	(1.946)
Canoni di locazione beni immobili	2.603	2.496	107
Package studi televisivi	2.586	923	1.663
Altri diritti e licenze d'uso	2.298	1.928	370
Noleggi attrezzature ed apparati	1.914	721	1.193
Altri canoni di noleggio	409	407	2
Totale	43.360	32.962	10.398
<i>di cui Digitale Terrestre</i>	<i>18.711</i>	<i>7.790</i>	<i>10.921</i>

I costi per utilizzo di diritti televisivi si riferiscono principalmente a diritti per ripresa di eventi sportivi, comprensivi dei diritti acquisiti dalle società di calcio di Serie A Tim per la trasmissione delle partite in modalità pay-per-view con tecnica Digitale Terrestre.

I canoni di locazione di beni immobili includono canoni per l'affitto di postazioni per l'alta frequenza e per l'utilizzo di studi televisivi.

L'incremento dei costi relativi al noleggio delle apparecchiature di alta frequenza è relativo al contratto stipulato con la controllata Telecom Italia Media Broadcasting S.r.l. alla quale è stata conferita l'intera attività di gestione e manutenzione, ivi incluse le apparecchiature, delle postazioni dell'alta frequenza; di converso sono diminuiti i costi direttamente imputabili a tale attività come i costi per gli affitti delle postazioni dell'alta frequenza ed il noleggio del satellite.

Costi del personale

(migliaia di euro)	Esercizio 2005	Esercizio 2004	Variazioni
Salari e stipendi	22.695	19.021	3.674
Oneri sociali	6.177	5.229	948
Trattamento fine rapporto	1.618	1.429	189
Altri costi	2.963	886	2.077
Lavoro somministrato	1.560	1.611	(51)
Totale	35.013	28.176	6.837
<i>di cui Digitale Terrestre</i>	<i>661</i>	<i>188</i>	<i>473</i>

Gli incrementi dei costi del personale sono strettamente correlati all'incremento del numero dei dipendenti. Il valore al 31.12.2004 includeva anche il personale trasferito, solo a far data dal 1 settembre, con il conferimento di ramo d'azienda, alla controllata T.I. Media Broadcasting S.r.l..

Gli altri costi del personale includono gli oneri derivanti da transazione con i dipendenti e gli accantonamenti a fondi rischi per controversie con il personale e con Enti Previdenziali pari ad euro 2.500 migliaia (euro 56 migliaia nell'esercizio precedente).



DATI DI SINTESI E INFORMAZIONI GENERALI	STATO PATRIMONIALE
RELAZIONE SULLA GESTIONE	CONTO ECONOMICO
BILANCIO LA7 SPA	NOTIZIE DI CARATT. GENER. E NOTE ESPLICAT.
ALTRE INFORMAZIONI	PRINCIPI CONTABILI E CRITERI DI VALUTAZIONE
	NOTA INTEGRATIVA
	RELAZIONE DELLA SOCIETA' DI REVISIONE
	RELAZIONE DEL COLLEGIO SINDACALE

Si evidenzia la riclassifica dei costi di lavoro somministrato del 2004, pari ad euro 1.611 migliaia, dagli altri costi per servizi.

Nella tabella seguente sono raffrontati gli organici dei due esercizi e la media dell'esercizio 2005 suddivisi per categoria:

ORGANICO MEDIO	Al 31.12.2005		Al 31.12.2004	
		%		%
Dirigenti	12,8	2,8	10,8	2,6
Quadri	46,8	10,4	35,5	8,4
Giornalisti	106,0	23,5	93,7	22,3
Impiegati	279,1	61,8	274,8	65,3
Operai	7,0	1,5	5,8	1,4
Totale organico	451,7	100,0	420,6	100,0

Ammortamento delle Immobilizzazioni Immateriali

(migliaia di euro)	Esercizio 2005	Esercizio 2004	Variazioni
Diritti di brevetto, opere dell'ingegno, ecc.	13.408	10.630	2.778
Concessioni, licenze e diritti simili	2.692	2.024	668
Spese per stabili in locazione	720	593	127
Software applicativo uso interno non tutelato	5	1	4
Totale	16.825	13.248	3.577
<i>di cui Digitale Terrestre</i>	<i>2.210</i>	<i>674</i>	<i>1.536</i>

Nell'ambito della voce relativa ai "diritti di brevetto, opere dell'ingegno, ecc...", l'ammortamento dei diritti film, telefilm, serie, cartoni animati e simili è pari ad euro 12.580 migliaia (euro 10.171 migliaia nell'esercizio 2004) mentre l'ammortamento per i software a tempo indeterminato è pari ad euro 829 migliaia (euro 459 migliaia nell'esercizio precedente).

Nell'ambito della voce "Concessioni, licenze e diritti simili", l'ammortamento dei diritti per l'utilizzo delle frequenze TV è pari ad euro 2.490 migliaia (euro 1.862 migliaia nell'esercizio 2004) mentre l'ammortamento per le licenze software a tempo determinato e per i marchi è pari ad euro 202 migliaia (euro 162 migliaia nell'esercizio precedente).

Gli incrementi degli ammortamenti, pari al 27%, riflettono gli investimenti effettuati nell'esercizio.

Come già indicato nei "criteri di valutazione delle immobilizzazioni immateriali", a seguito dello slittamento della data dello switch-off per il passaggio delle trasmissioni da analogico a quelle in digitale, è stato necessario modificare, rispetto al precedente esercizio, il termine dell'ammortamento dei diritti di utilizzo delle frequenze analogiche che passa dal 31.12.2006 al 31.12.2008. Tale modifica ha comportato minori ammortamenti per euro 893 migliaia al lordo dell'effetto fiscale.



DATI DI SINTESI E INFORMAZIONI GENERALI	STATO PATRIMONIALE
RELAZIONE SULLA GESTIONE	CONTO ECONOMICO
BILANCIO LA7 SPA	NOTIZIE DI CARATT. GENER. E NOTE ESPLICAT.
ALTRE INFORMAZIONI	PRINCIPI CONTABILI E CRITERI DI VALUTAZIONE
	NOTA INTEGRATIVA
	RELAZIONE DELLA SOCIETA' DI REVISIONE
	RELAZIONE DEL COLLEGIO SINDACALE

Ammortamento delle Immobilizzazioni Materiali

(migliaia di euro)	Esercizio 2005	Esercizio 2004	Variazioni
Impianti e macchinari	1.624	4.605	(2.981)
Attrezzature industriali e commerciali	6	19	(13)
Sistemi EDP	1.200	768	432
Mobili e arredi	78	82	(4)
Automezzi		17	(17)
Altre dotazioni	68	66	2
Totale	2.976	5.557	(2.581)
<i>di cui Digitale Terrestre</i>	283	1.556	(1.273)

A seguito del conferimento del ramo di azienda a Telecom Italia Media Broadcasting S.r.l. gli impianti dell'alta frequenza sono stati trasferiti alla controllata in data 1° settembre 2004. Tali impianti avevano generato, nell'esercizio precedente, ammortamenti pari ad euro 3.183 migliaia. Ciò giustifica il notevole decremento degli ammortamenti della voce "impianti e macchinari".

L'incremento degli ammortamenti per i sistemi EDP è correlato agli investimenti effettuati nel corso dell'esercizio 2005.

Svalutazioni dei crediti compresi nell'attivo circolante

Ammontano ad euro 798 migliaia (euro 564 migliaia nell'esercizio 2004). Per i commenti si rimanda alla voce "crediti verso clienti" e alla voce "crediti diversi".

Variazioni delle rimanenze di merci

(migliaia di euro)	Esercizio 2005	Esercizio 2004
Film, Telefilm e Documentari	511	(511)
Prodotti finiti e merci, produzioni TV	67	(574)
Merci Alta Frequenza	-	169
Smart Card	(3.055)	-
Totale	(2.477)	(916)
<i>di cui Digitale Terrestre</i>	(3.055)	-

Per maggiori dettagli si rimanda alla voce "rimanenze finali".



DATI DI SINTESI E INFORMAZIONI GENERALI	STATO PATRIMONIALE
RELAZIONE SULLA GESTIONE	CONTO ECONOMICO
BILANCIO LA7 SPA	NOTIZIE DI CARATT. GENER. E NOTE ESPLICAT.
ALTRE INFORMAZIONI	PRINCIPI CONTABILI E CRITERI DI VALUTAZIONE
	NOTA INTEGRATIVA
	RELAZIONE DELLA SOCIETA' DI REVISIONE
	RELAZIONE DEL COLLEGIO SINDACALE

Accantonamenti per Rischi

Gli accantonamenti per rischi ammontano ad euro 226 migliaia (euro 1.622 migliaia nell'esercizio precedente) e riguardano la prudente stima degli oneri ritenuti probabili derivanti da controversie in corso.

Oneri diversi di Gestione

(migliaia di euro)	Esercizio 2005	Esercizio 2004	Variazioni
Minusvalenze su alienazioni beni		8	(8)
Sopravvenienze passive	52	35	17
<i>Oneri da minusvalenze e sopravvenienze</i>	52	43	9
Imposte e tasse non sul reddito	65	58	7
Omaggi ed erogazioni liberali	101	214	(113)
Contributi associativi	76	126	(50)
Contributi per l'esercizio di telecomunicazioni	637	636	1
Libri giornali riviste ed altri abbonamenti	333	263	70
Risarcimenti e transazioni	478	868	(390)
Altre spese e oneri diversi	25	40	(15)
Totale	1.767	2.248	(481)
<i>di cui Digitale Terrestre</i>	556	117	439

La voce accoglie gli oneri di gestione accessori all'impresa, e gli altri componenti negativi di reddito non aventi natura finanziaria, ivi incluse imposte e tasse non sul reddito, e IVA indetraibile.

■ PROVENTI ED ONERI FINANZIARI (euro -1.175 migliaia nell'esercizio 2004)

euro -763 migliaia

Il miglioramento del saldo netto degli oneri e proventi finanziari è, sostanzialmente, riferibile alla rilevazione, per competenza, dei dividendi dalla controllata MTV Italia S.r.l. ed ai maggiori interessi passivi sui debiti verso la controllante T.I. Media S.p.A. la cui esposizione debitoria si è incrementata rispetto al precedente esercizio ed ai maggiori oneri di cambio.



DATI DI SINTESI E INFORMAZIONI GENERALI	STATO PATRIMONIALE
RELAZIONE SULLA GESTIONE	CONTO ECONOMICO
BILANCIO LA7 SPA	NOTIZIE DI CARATT. GENER. E NOTE ESPLICAT.
ALTRE INFORMAZIONI	PRINCIPI CONTABILI E CRITERI DI VALUTAZIONE
	NOTA INTEGRATIVA
	RELAZIONE DELLA SOCIETA' DI REVISIONE
	RELAZIONE DEL COLLEGIO SINDACALE

Proventi finanziari

(migliaia di euro)	Esercizio 2005	Esercizio 2004	Variazioni
Dividendi da controllate	2.152		2.152
Totale	2.152		2.152
Interessi attivi verso controllanti - c/c corr.		2	(2)
Interessi attivi verso imprese controllate		1	(1)
Interessi attivi verso terzi		34	(34)
Interessi attivi su prestiti a dipendenti	13	6	7
Sconti e abbuoni attivi finanziari		10	(10)
Proventi da crediti iscritti nelle immob.finanz.	19		19
Proventi da altri crediti iscritti nelle immob.finanz.	2		2
Totale	34	53	(19)

Oneri finanziari

(migliaia di euro)	Esercizio 2005	Esercizio 2004	Variazioni
Interessi passivi verso controllanti - c/c corr.	2.440	1.529	911
Interessi passivi verso imprese controllate		31	(31)
Sconti e abbuoni passivi finanziari	27		27
Interessi passivi verso terzi	43	6	37
Totale	2.510	1.566	944
<i>di cui Digitale Terrestre</i>	27	-	27

Gli interessi passivi verso controllanti su conti correnti di corrispondenza sono relativi al rapporto di conto corrente con Telecom Italia Media S.p.A..



DATI DI SINTESI E INFORMAZIONI GENERALI	STATO PATRIMONIALE
RELAZIONE SULLA GESTIONE	CONTO ECONOMICO
BILANCIO LA7 SPA	NOTIZIE DI CARATT. GENER. E NOTE ESPLICAT.
ALTRE INFORMAZIONI	PRINCIPI CONTABILI E CRITERI DI VALUTAZIONE
	NOTA INTEGRATIVA
	RELAZIONE DELLA SOCIETA' DI REVISIONE
	RELAZIONE DEL COLLEGIO SINDACALE

Utili e perdite su cambi

(migliaia di euro)	Esercizio 2005	Esercizio 2004	Variazioni
Da realizzo			
Utili su cambi	61	404	(343)
Perdite su cambio	(441)	(125)	(316)
Totale	(380)	279	(659)
Valutativi			
Utili su cambi	17	68	(51)
Perdite su cambio	(77)	(9)	(68)
Totale	(60)	59	(119)
Totale	(440)	338	(778)

Lo sbilancio negativo degli utili e perdite su cambi da realizzo e da valutazione di fine periodo è relativo, prevalentemente, a poste a debito in dollari Usa.

■ RETTIFICHE DI VALORE DI ATTIVITA' FINANZIARIE

euro 0 migliaia

(euro 1.116 migliaia nell'esercizio 2004)

Segue il prospetto per il dettaglio delle rettifiche di attività finanziarie:

(migliaia di euro)	Esercizio 2005	Esercizio 2004	Variazioni
Rivalutazioni per ripristino di valore			
MTV Italia S.r.l.	-	1.061	(1.061)
Telecom Italia Media Broadcasting S.r.l.	-	55	(55)
Totale	-	1.116	(1.116)

Per maggiori dettagli si rimanda alla voce "Partecipazioni".

■ PROVENTI ED ONERI STRAORDINARI

euro -786 migliaia

(euro 218 migliaia nell'esercizio 2004)

Proventi straordinari

(migliaia di euro)	Esercizio 2005	Esercizio 2004	Variazioni
Sopravvenienze ed insussistenze attive	667	1.626	(959)
Plusvalenze da alienazioni immob.materiali		87	(87)
Imposte anni precedenti	264		264
Altri proventi diversi	178	1.135	(957)
Totale	1.109	2.848	(1.739)



DATI DI SINTESI E INFORMAZIONI GENERALI	STATO PATRIMONIALE
RELAZIONE SULLA GESTIONE	CONTO ECONOMICO
BILANCIO LA7 SPA	NOTIZIE DI CARATT. GENER. E NOTE ESPLICAT.
ALTRE INFORMAZIONI	PRINCIPI CONTABILI E CRITERI DI VALUTAZIONE
	NOTA INTEGRATIVA
	RELAZIONE DELLA SOCIETA' DI REVISIONE
	RELAZIONE DEL COLLEGIO SINDACALE

Le sopravvenienze ed insussistenze attive sono riconducibili, principalmente, a stralci di debiti relativi ad errati accertamenti di precedenti esercizi.

Le imposte relative agli anni precedenti, pari ad euro 264 migliaia, sono la risultanza del nuovo calcolo delle imposte sul reddito dell'esercizio 2004, il cui imponibile fiscale è stato trasferito alla controllante Telecom Italia S.p.A. nell'ambito del nuovo istituto del Consolidato Fiscale.

Oneri straordinari

(migliaia di euro)	Esercizio 2005	Esercizio 2004	Variazioni
Imposte relative ad esercizi precedenti	52	43	9
Oneri da condono	4	10	(6)
Sopravvenienze passive	998	1.371	(373)
Altri oneri straordinari	840	1.206	(366)
Totale	1.894	2.630	(736)
<i>di cui Digitale Terrestre</i>	31	27	4

Le sopravvenienze passive sono riconducibili, principalmente, a costi erroneamente non accertati in precedenti esercizi.

Le imposte relative ad esercizi precedenti riflettono lo stanziamento al fondo rischi per imposte alla cui voce si rimanda per maggiori informazioni.

Negli altri oneri straordinari sono stanti iscritti gli incentivi all'esodo corrisposti al personale.

Imposte sul reddito dell'esercizio

Dal risultato dell'esercizio 2005 emerge una perdita di euro 73.465 migliaia (euro 43.375 migliaia al 31.12.2004). Le riprese in aumento ed in diminuzione ai fini IRES hanno determinato una perdita fiscale pari ad euro 107.222 migliaia, tenuto conto anche dell'effetto del cosiddetto "riallineamento dei valori fiscali" ai sensi dell'art. 128 del T.U.I.R.. La relativa imposta attiva, recuperabile nell'ambito del consolidato fiscale nazionale, calcolata al 33%, ha determinato un provento di euro 35.383 migliaia iscritto tra le immobilizzazioni finanziarie.

Le imposte anticipate generate nel periodo, per effetto delle riprese temporanee in aumento, ammontano ad euro 1.737 migliaia mentre il rigiro delle imposte anticipate, rilevate nel precedente esercizio, ammonta ad euro 754 migliaia. Conseguentemente il totale della voce al 31.12.2005 ammonta ad euro 36.367 migliaia, positivo.

Per ulteriori commenti sul Consolidato Fiscale Nazionale di Telecom Italia S.p.A. e alle imposte anticipate si rimanda al capitolo delle "Imposte sul reddito" e delle "Imposte anticipate e differite" riportate nelle note esplicative.

L'ammontare delle perdite fiscali riportabili a nuovo ma non trasferibili al Gruppo è pari ad euro 49.757 migliaia ed è relativo all'esercizio 2003. Le imposte anticipate derivanti dalle stesse, non contabilizzate per prudenza negli esercizi precedenti, non potranno più essere mantenute in considerazione della fusione con la controllante T.I. Media S.p.A. che, di fatto, rende conferibili le perdite stesse.



DATI DI SINTESI E INFORMAZIONI GENERALI	STATO PATRIMONIALE
RELAZIONE SULLA GESTIONE	CONTO ECONOMICO
BILANCIO LA7 SPA	NOTIZIE DI CARATT. GENER. E NOTE ESPLICAT.
ALTRE INFORMAZIONI	PRINCIPI CONTABILI E CRITERI DI VALUTAZIONE
	NOTA INTEGRATIVA
	RELAZIONE DELLA SOCIETA' DI REVISIONE
	RELAZIONE DEL COLLEGIO SINDACALE

Si riporta di seguito il prospetto di raccordo tra imposte teoriche e imposte effettive limitatamente all'imposta IRES in quanto per l'imposta IRAP la base di calcolo è negativa.

	IRES	
	BASE DI CALCOLO	IMPOSTA
(migliaia di euro)		
Risultato ante imposte	(109.833)	
Aliquota nominale (% sul reddito imponibile) - Imposte correnti		33,00%
IMPOSTA TEORICA		(36.245)
Spese di rappresentanza	234	
Imposte e tasse	68	
Spese beni e servizi indeducibili	538	
Ammortamenti indeducibili	99	
Altri oneri	1.001	
Altre variazioni in aumento	-	
Dividendi - 95% -	(2.045)	
Altre variazioni in diminuzione	(266)	
TOTALE DIFFERENZE PERMANENTI	(371)	
B1. Differenze TEMPORANEE sulle quali non sono stanziati differite negli esercizi precedenti		
Deducibili nell'esercizio		
TOTALE DIFFERENZE TEMPORANEE NON ISCRITTE	-	
IMPONIBILE FISCALE ANTE UTILIZZO PERDITE FISCALI	(110.204)	
Totale Imposte sul reddito di competenza del periodo		(36.367)
Annullamento/recupero imposte differite/anticipate anni prec.		(984)
ONERE (PROVENTO) EFFETTIVO PER IMPOSTE		(35.383)

DATI DI SINTESI E INFORMAZIONI GENERALI	STATO PATRIMONIALE
RELAZIONE SULLA GESTIONE	CONTO ECONOMICO
BILANCIO LA7 SPA	NOTIZIE DI CARATT. GENER. E NOTE ESPLICAT.
ALTRE INFORMAZIONI	PRINCIPI CONTABILI E CRITERI DI VALUTAZIONE
	NOTA INTEGRATIVA
	RELAZIONE DELLA SOCIETA' DI REVISIONE
	RELAZIONE DEL COLLEGIO SINDACALE

■ RAPPORTI CON PARTI CORRELATE E ATTIVITA' DI DIREZIONE E COORDINAMENTO

Con riferimento ai rapporti con le parti correlate, vengono di seguito riportati gli effetti economici relativi a tali operazioni sui dati della società La7 Televisioni S.p.A. al 31 dicembre 2005.

Le operazioni poste in essere dalla società con parti correlate, ivi incluse le operazioni intragruppo, rientrano nell'ordinario corso degli affari, sono regolate a condizioni di mercato o in base a specifiche disposizioni normative; non si rilevano, inoltre, operazioni atipiche e/o inusuali.

Ricavi con Controllanti, controllate ed altre società del gruppo

	Ricavi vendite e prestazioni	Altri ricavi e proventi	Proventi da partecipazioni	Proventi straordinari	Totali
* - MTV Italia S.r.L.	2.471		2.152		4.623
* - T.I.Media Broadcasting S.r.l.	1.168	816			1.984
* - Telecom Italia S.p.A.	907			1	908
* - TIM Italia S.p.A.	682				682
* - MTV Pubblicità S.r.l.	664				664
* - H.M.C. S.p.A.	100			178	278
* - Matrix S.p.A.	249				249
* - H.M.C. Pubblicità' S.r.l. in liquid.	25				25
* - Telecom Media News S.p.A.	24				24
- Gruppo Moratti	5				5
* - Nuova Tin.it	3				3
* - Telecom Italia Media S.p.A.	3				3
* - Beigua S.r.l.	2				2
Totale	6.303	816	2.152	179	9.450

* società soggette al controllo e coordinamento da parte di Telecom Italia S.p.A.

Costi con Controllanti, controllate ed altre società del gruppo

	Materie prime	Servizi	Godimento beni di terzi	Oneri diversi di gestione	Oneri finanziari	Oneri straordinari	Investimenti	Totali
* - T.I.Media Broadcasting S.r.l.		17.085	7.050					24.135
* - Telecom Italia S.p.A.	19	4.165	1.362		-	63	321	5.930
* - Telecom Italia Media S.p.A.		1.799	66		2.440		508	4.813
* - Nuova Tin.it		2.266					689	2.955
* - MTV Italia S.r.l.	4	1.567	9	7		26		1.613
* - Telecom Italia Mobile S.p.A.		55	8		1			64
* - TIM Italia S.p.A.	6	736	70		12			824
* - Telecom Media News S.p.A.		561						561
* - Matrix S.p.A.		313						313
- Auditel		303			4			307
- Telenergia S.r.l.		170						170
- Value Team		62						62
* - Olivetti			15					15
* - SK Direct S.r.l.	5							5
* - Emsa Servizi S.p.A.						4		4
Totale	34	29.082	8.580	7	2.457	93	1.518	41.771

* società soggette al controllo e coordinamento da parte di Telecom Italia S.p.A.



DATI DI SINTESI E INFORMAZIONI GENERALI	STATO PATRIMONIALE
RELAZIONE SULLA GESTIONE	CONTO ECONOMICO
BILANCIO LA7 SPA	NOTIZIE DI CARATT. GENER. E NOTE ESPLICAT.
ALTRE INFORMAZIONI	PRINCIPI CONTABILI E CRITERI DI VALUTAZIONE
	NOTA INTEGRATIVA
	RELAZIONE DELLA SOCIETA' DI REVISIONE
	RELAZIONE DEL COLLEGIO SINDACALE

■ ATTIVITA' DI DIREZIONE E COORDINAMENTO

Si riportano di seguito i dati essenziali dell'ultimo bilancio approvato di Telecom Italia S.p.A., Società che esercita attività di Direzione e Coordinamento su La7 Televisioni S.p.A..

TELECOM ITALIA S.P.A.	Piazza degli Affari, 2 - 20123 MILANO
(migliaia di €)	<u>31/12/2004</u>
<u>STATO PATRIMONIALE</u>	
ATTIVO:	
Crediti verso soci per versamenti ancora dovuti	3.206
Immobilizzazioni	47.682.762
Attivo circolante	15.492.088
Ratei e risconti	550.984
TOTALE ATTIVO	63.729.040
PASSIVO:	
Patrimonio netto	16.810.562
- Capitale sociale	8.864.857
- Riserve	5.810.857
- Utile (perdita) dell'esercizio	2.134.848
Fondi per rischi e oneri	947.949
Trattamento di fine rapporto di lavoro subordinato	1.042.919
Debiti	43.296.181
Ratei e risconti	1.631.429
TOTALE PASSIVO	63.729.040
GARANZIE, IMPEGNI E ALTRI RISCHI	30.530.258
<u>CONTO ECONOMICO</u>	
Valore della produzione	16.921.960
Costi della produzione	12.687.885
Proventi e oneri finanziari	(364.763)
Rettifiche di valore di attività finanziarie	54.077
Proventi e oneri straordinari	(725.819)
Imposte sul reddito dell'esercizio	1.062.722
Utile (perdita) dell'esercizio	2.134.848



DATI DI SINTESI E INFORMAZIONI GENERALI	STATO PATRIMONIALE
RELAZIONE SULLA GESTIONE	CONTO ECONOMICO
BILANCIO LA7 SPA	NOTIZIE DI CARATT. GENER. E NOTE ESPLICAT.
ALTRE INFORMAZIONI	PRINCIPI CONTABILI E CRITERI DI VALUTAZIONE
	NOTA INTEGRATIVA
	RELAZIONE DELLA SOCIETA' DI REVISIONE
	RELAZIONE DEL COLLEGIO SINDACALE

Compensi ad Amministratori e Sindaci

A completamento di quanto richiesto dall'art. 2427 del Codice Civile, diamo di seguito le seguenti informazioni:

compenso Amministratori: euro zero
compenso Sindaci: euro 44 mila



DATI DI SINTESI E INFORMAZIONI GENERALI	STATO PATRIMONIALE
RELAZIONE SULLA GESTIONE	CONTO ECONOMICO
BILANCIO LA7 SPA	NOTIZIE DI CARATT. GENER. E NOTE ESPLICAT.
ALTRE INFORMAZIONI	PRINCIPI CONTABILI E CRITERI DI VALUTAZIONE
	NOTA INTEGRATIVA
	RELAZIONE DELLA SOCIETA' DI REVISIONE
	RELAZIONE DEL COLLEGIO SINDACALE

ALLEGATO 1 – PARTECIPAZIONI DELLE IMMOBILIZZAZIONI FINANZIARIE

	al 31.12.2004				Variazioni del periodo			al 31.12.2005				Valore Metodo P/N (B)	Differenza (A-B)
	Costo acquisto	Versam. c/capitale	Svalutaz.	Valore a bilancio	Acquisiz. Sottoscriz.	Versam. c/capitale	Altri movim.	Costo	Versam. c/capitale	Svalutaz.	Valore Finale (A)		
(migliaia di Euro)													
Imprese controllate	20.649	4.095	(7.963)	16.781	129.525	(22)	22	150.196	4.073	(7.963)	146.306	22.272	124.034
MTV Italia S.r.l.	13.350	4.073	(7.963)	9.460	0	0	0	13.350	4.073	(7.963)	9.460	11.612	(2.152)
Telecom Italia Media Broadcasting S.r.l.	7.299	22	0	7.321	129.525	(22)	22	136.846	0	0	136.846	10.660	126.186
Altre imprese	51	0	0	51	0	0	0	51	0	0	51	51	0
Consorzio Distretto Audiovisivo e dell'ICT	5	0	0	5	0	0	0	5	0	0	5	5	0
Auditel S.r.l.	46	0	0	46	0	0	0	46	0	0	46	46	0
Totale	20.700	4.095	(7.963)	16.832	129.525	(22)	22	150.247	4.073	(7.963)	146.357	22.323	124.034

Il valore della partecipazione in Telecom Italia Media Broadcasting S.r.l. include la rivalutazione Ex L. 72/83 per euro 21 migliaia.



DATI DI SINTESI E INFORMAZIONI GENERALI	STATO PATRIMONIALE
RELAZIONE SULLA GESTIONE	CONTO ECONOMICO
BILANCIO LA7 SPA	NOTIZIE DI CARATT. GENER. E NOTE ESPLICAT.
ALTRE INFORMAZIONI	PRINCIPI CONTABILI E CRITERI DI VALUTAZIONE
	NOTA INTEGRATIVA
	RELAZIONE DELLA SOCIETA' DI REVISIONE
	RELAZIONE DEL COLLEGIO SINDACALE



Reconta Ernst & Young S.p.A.
Via G.D. Romagnoli, 18/A
00196 Roma

Tel. (+39) 06 324751
Fax (+39) 06 32475504
www.ey.com

RELAZIONE DELLA SOCIETÀ DI REVISIONE ai sensi dell'art.156 e dell'art.165 del D.Lgs. 24.2.1998, n.58

Agli azionisti della
Telecom Italia Media S.p.A.

1. Abbiamo svolto la revisione contabile del bilancio d'esercizio della LA7 Televisioni S.p.A., fusa per incorporazione in Telecom Italia Media S.p.A. dal 1° gennaio 2006, chiuso al 31 dicembre 2005. La responsabilità della redazione del bilancio compete agli amministratori della Telecom Italia Media S.p.A.. E' nostra la responsabilità del giudizio professionale espresso sul bilancio e basato sulla revisione contabile.
2. Il nostro esame è stato condotto secondo i principi e i criteri per la revisione contabile raccomandati dalla CONSOB. In conformità ai predetti principi e criteri, la revisione è stata pianificata e svolta al fine di acquisire ogni elemento necessario per accertare se il bilancio d'esercizio sia viziato da errori significativi e se risulti, nel suo complesso, attendibile. Il procedimento di revisione comprende l'esame, sulla base di verifiche a campione, degli elementi probativi a supporto dei saldi e delle informazioni contenuti nel bilancio, nonché la valutazione dell'adeguatezza e della correttezza dei criteri contabili utilizzati e della ragionevolezza delle stime effettuate dagli amministratori. Riteniamo che il lavoro svolto fornisca una ragionevole base per l'espressione del nostro giudizio professionale.

Per il giudizio relativo al bilancio dell'esercizio precedente, i cui dati sono presentati ai fini comparativi secondo quanto richiesto dalla legge, si fa riferimento alla relazione da noi emessa in data 28 febbraio 2005.

3. A nostro giudizio, il bilancio d'esercizio della La7 Televisioni S.p.A. al 31 dicembre 2005 è conforme alle norme che ne disciplinano i criteri di redazione; esso pertanto è redatto con chiarezza e rappresenta in modo veritiero e corretto la situazione patrimoniale e finanziaria e il risultato economico della società.
4. A titolo di richiamo dell'informativa fornita dagli amministratori in Nota Integrativa desideriamo segnalare quanto segue:
 - Pur in presenza di significative perdite il bilancio è stato redatto in ipotesi di continuità aziendale alla luce del costante sostegno finanziario garantito dalla controllante ed in considerazione dei piani di sviluppo del Gruppo Telecom Italia Media nel settore televisivo. A questo proposito si segnala l'acquisto della quota di capitale sociale della società controllata Telecom Italia Media Broadcasting S.r.l. rinveniente dal conferimento dei rami di azienda televisivi da parte di Elefante TV S.p.A. e Delta TV S.r.l.

Reconta Ernst & Young S.p.A.
Sede Legale: 00196 Roma - Via G.D. Romagnoli, 18/A
Capitale Sociale € 1.259.500,00 i.v.
Iscritta alla S.O. del Registro delle Imprese presso la C.C.I.A.A. di Roma
Codice fiscale e numero di iscrizione 00434000584
P.I. 00891231003
(vecchio numero R.I. 669789 - numero R.E.A. 250904)



DATI DI SINTESI E INFORMAZIONI GENERALI	STATO PATRIMONIALE
RELAZIONE SULLA GESTIONE	CONTO ECONOMICO
BILANCIO LA7 SPA	NOTIZIE DI CARATT. GENER. E NOTE ESPLICAT.
ALTRE INFORMAZIONI	PRINCIPI CONTABILI E CRITERI DI VALUTAZIONE
	NOTA INTEGRATIVA
	RELAZIONE DELLA SOCIETA' DI REVISIONE
	RELAZIONE DEL COLLEGIO SINDACALE



■ Reconta Ernst & Young S.p.A.

- La società intrattiene significativi rapporti di natura commerciale e finanziaria con le altre società del Gruppo.

Roma, 20 marzo 2006

Reconta Ernst & Young S.p.A.


Gianfranco Consorti
(Socio)



DATI DI SINTESI E INFORMAZIONI GENERALI	STATO PATRIMONIALE
RELAZIONE SULLA GESTIONE	CONTO ECONOMICO
BILANCIO LA7 SPA	NOTIZIE DI CARATT. GENER. E NOTE ESPLICAT.
ALTRE INFORMAZIONI	PRINCIPI CONTABILI E CRITERI DI VALUTAZIONE
	NOTA INTEGRATIVA
	RELAZIONE DELLA SOCIETA' DI REVISIONE
	RELAZIONE DEL COLLEGIO SINDACALE

RELAZIONE DEL COLLEGIO SINDACALE
AI SENSI DELL'ARTICOLO 2429 C.C. PER L'ESERCIZIO
AL 31 DICEMBRE 2005

Signori azionisti,

come noto, in data 1° gennaio 2006 ha avuto efficacia la fusione per incorporazione di La7 Televisioni S.p.A. in Telecom Italia Media S.p.A..

Da ciò ne consegue che, anche alla luce della posizione della dottrina prevalente, il bilancio di La7 Televisioni S.p.A. relativo all'esercizio che è venuto a scadere in data 31 dicembre 2005 deve essere predisposto dagli organi di Telecom Italia Media S.p.A., quale Società incorporante di La7 Televisioni S.p.A., da sottoporre all'approvazione dell'assemblea degli azionisti di Telecom Italia Media S.p.A..

Il Collegio Sindacale di Telecom Italia Media S.p.A. deve quindi redigere la Relazione, ai sensi dell'art. 2429 del codice civile, per l'esercizio 2005, essendo venuti a cessare, dalla predetta data del 1° gennaio 2006, gli organi della Società incorporata La7 Televisioni S.p.A..

Alla luce di quanto sopra esposto, avendo preso visione dei libri sociali di La7 Televisioni S.p.A., dei verbali delle riunioni consiliari e delle documentazioni a supporto rassegnate agli atti della predetta Società, dei verbali delle verifiche sindacali effettuate nel 2005, possiamo affermare quanto segue:

- il Collegio Sindacale di La7 Televisioni S.p.A. ha vigilato nel corso del 2005 sull'osservanza della legge e dell'atto costitutivo e sul rispetto dei principi di corretta amministrazione;
- i rappresentanti del Collegio Sindacale di La7 Televisioni S.p.A. hanno partecipato a n. 5 adunanze del Consiglio di Amministrazione, svoltesi nel rispetto delle norme statutarie, legislative e regolamentari che ne disciplinano il funzionamento e per le quali, sulla base della documentazione visionata, possiamo attestare che le azioni deliberate sono state conformi alla legge ed allo statuto sociale e non sono state manifestamente imprudenti, azzardate, in conflitto d'interessi o tali da compromettere l'integrità del patrimonio sociale;
- il Collegio Sindacale di La7 Televisioni S.p.A. si è riunito cinque volte per l'espletamento delle verifiche di legge. Nel corso delle riunioni si è data evidenza:
 - (i) dell'informativa del soggetto incaricato del controllo contabile: da queste analisi non sono emersi dati ed informazioni rilevanti che debbano essere evidenziati nella presente relazione;
 - (ii) del sistema di controllo interno, che è risultato adeguato alla struttura della Società;
 - (iii) dell'assetto organizzativo della società e dell'adeguatezza del sistema amministrativo e contabile, per i quali il Collegio Sindacale di La7 Televisioni S.p.A. ha dato giudizi positivi.

Non risultano pervenute denunce ex art. 2408 del codice civile.

Relativamente al bilancio d'esercizio chiuso al 31/12/2005, che è stato da noi esaminato, Vi riferiamo che non essendo a noi demandato il controllo analitico di merito sul contenuto del bilancio, abbiamo verificato sull'impostazione generale data allo stesso, sulla sua generale conformità alla legge per quel che riguarda la sua formazione e struttura e, a tale riguardo, non abbiamo osservazioni particolari da formulare.

Abbiamo, inoltre, verificato l'osservanza delle norme inerenti la predisposizione della relazione sulla gestione.



DATI DI SINTESI E INFORMAZIONI GENERALI	STATO PATRIMONIALE
RELAZIONE SULLA GESTIONE	CONTO ECONOMICO
BILANCIO LA7 SPA	NOTIZIE DI CARATT. GENER. E NOTE ESPLICAT.
ALTRE INFORMAZIONI	PRINCIPI CONTABILI E CRITERI DI VALUTAZIONE
	NOTA INTEGRATIVA
	RELAZIONE DELLA SOCIETA' DI REVISIONE
	RELAZIONE DEL COLLEGIO SINDACALE

Per quanto a nostra conoscenza, gli Amministratori, nella redazione del bilancio, non hanno derogato alle disposizioni di legge ai sensi dell'art. 2423, comma quattro, del codice civile.

In considerazione di quanto in precedenza evidenziato, preso atto delle risultanze del bilancio di esercizio chiuso al 31 dicembre 2005, che presenta una perdita civilistica di periodo di euro 73.465.495,39 non ha obiezioni da formulare in merito alla proposta di deliberazione presentata dal Consiglio di Amministrazione di Telecom Italia Media S.p.A..

Roma, 21 marzo 2006

IL COLLEGIO SINDACALE

prof. Giovanni Fiori – Presidente

prof. Tiziano Onesti – Sindaco Effettivo

dott. Salvatore Spiniello – Sindaco Effettivo.



DATI DI SINTESI E INFORMAZIONI GENERALI	PROPOSTE DELIBERATIVE
RELAZIONE SULLA GESTIONE	NOTIZIE UTILI
BILANCIO LA7 SPA	
ALTRE INFORMAZIONI	

■ PROPOSTE DELIBERATIVE

- **Esame del bilancio chiuso al 31 dicembre 2005 della società incorporata La7 Televisioni S.p.A.. Relazione del Consiglio di Amministrazione sull'andamento della gestione e Relazione del Collegio Sindacale; proposta di integrazione del compenso attribuito per l'anno 2006 al Collegio Sindacale; deliberazioni inerenti e conseguenti.**

Signori azionisti,

il bilancio di esercizio al 31 dicembre 2005 della Società La7 Televisioni S.p.A., **la cui fusione per incorporazione in Telecom Italia Media ha avuto effetto il 1° gennaio 2006, così come dalla stessa data sono imputati al bilancio della incorporante gli effetti contabili e fiscali**, che viene sottoposto alla Vostra approvazione, chiude con una perdita di euro 73.465.495,39 e pertanto Vi invitiamo a deliberare come segue:

“L’Assemblea della Società Telecom Italia Media S.p.A. .

- a) Esaminato il bilancio di esercizio chiuso al 31 dicembre 2005;
- b) Vista la Relazione sulla Gestione a corredo del Bilancio di esercizio;
- c) Preso atto delle Relazioni del Collegio Sindacale e della Società di Revisione Reconta Ernst & Young S.p.A.;

Delibera

1. di approvare la Relazione sulla Gestione del Consiglio di Amministrazione, lo Stato Patrimoniale, il Conto Economico e la Nota Integrativa del Bilancio di esercizio di La7 Televisioni S.p.A., che chiude con una perdita di esercizio di euro 73.465.495,39;
2. di coprire la perdita di esercizio di euro 73.465.495,39 mediante utilizzo di pari importo della “Riserva per Versamenti in Conto Capitale”;
3. di integrare il compenso stabilito per l’anno 2006 per i membri del Collegio Sindacale.



DATI DI SINTESI E INFORMAZIONI GENERALI	PROPOSTE DELIBERATIVE
RELAZIONE SULLA GESTIONE	NOTIZIE UTILI
BILANCIO LA7 SPA	
ALTRE INFORMAZIONI	

■ NOTIZIE UTILI

Copia gratuita del presente fascicolo può essere richiesta:

Scrivendo al seguente indirizzo

TELECOM ITALIA MEDIA S.p.A.
Investor Relations
Via Cristoforo Colombo, 142
00147 Roma
tel. +39.06.515.05.424
fax +39.06.515.05.421
e-mail investor.relations@telecomitaliamedia.it